



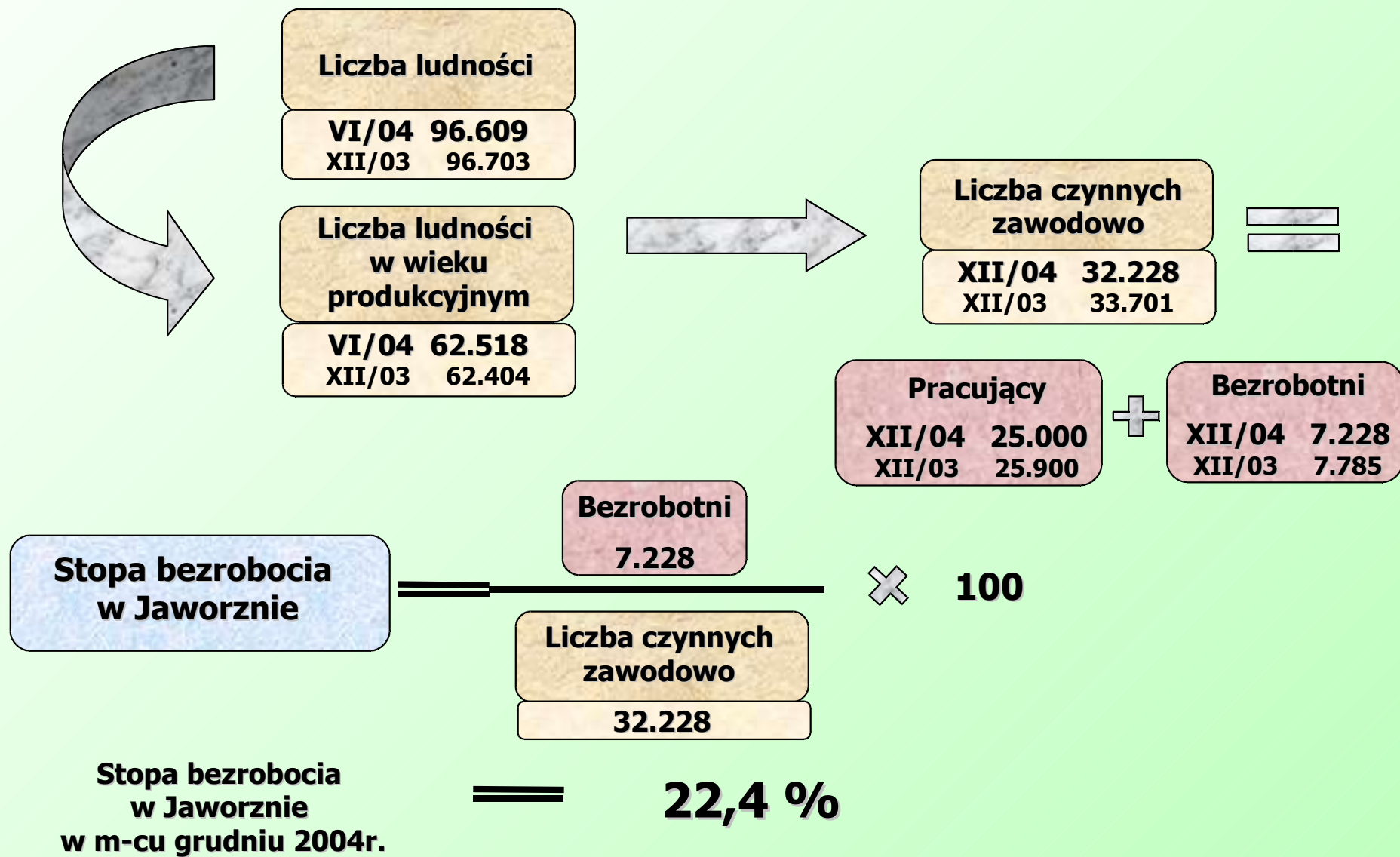
Powiatowy Urząd Pracy w Jaworznie

INFORMACJA

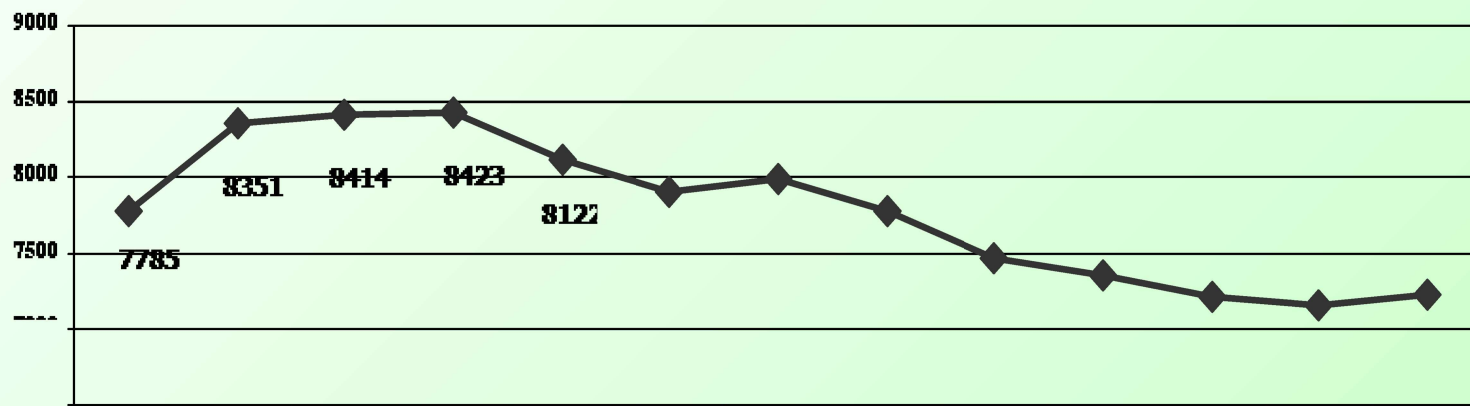
**O DZIAŁALNOŚCI POWIATOWEGO URZĘDU PRACY
W JAWORZNI W 2004r. Z UWZGLĘDNIENIEM REALIZOWANYCH
PROGRAMÓW PRZECIWDZIAŁANIA BEZROBOCIU**

Jaworzno, styczeń 2005 r.

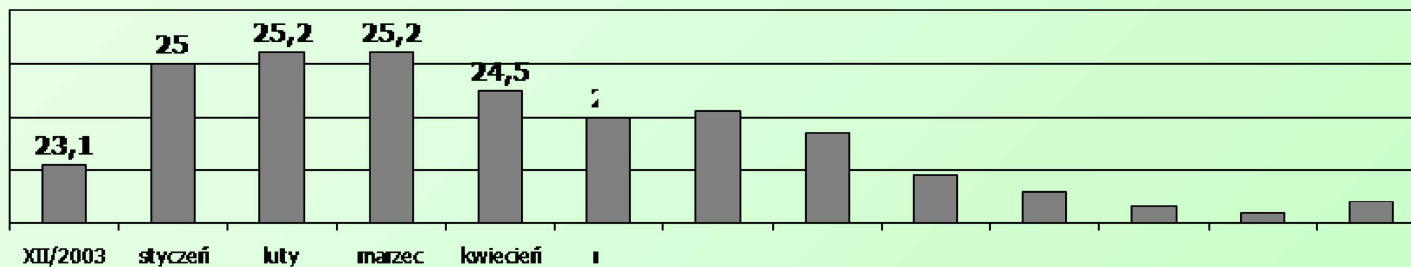
OGÓLNE DANE STATYSTYCZNE



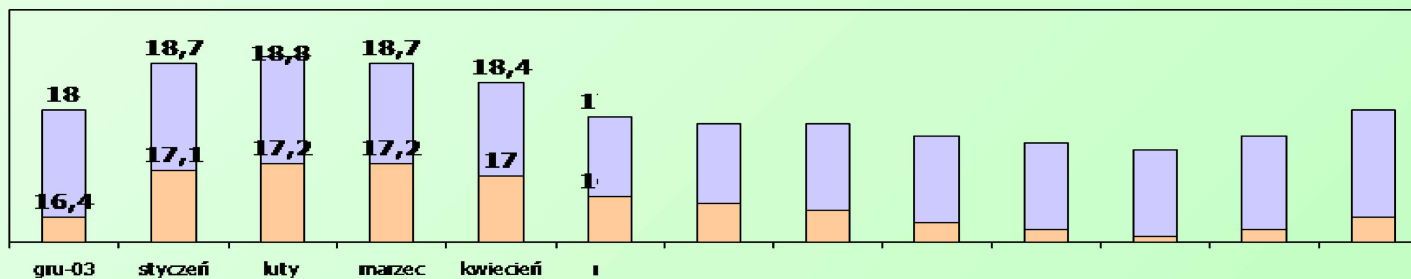
POZIOM BEZROBOCIA ORAZ STOPA BEZROBOCIA NA PRZESTRZENI ROKU 2004



Stopa
bezrobocia
→
Jaworzno

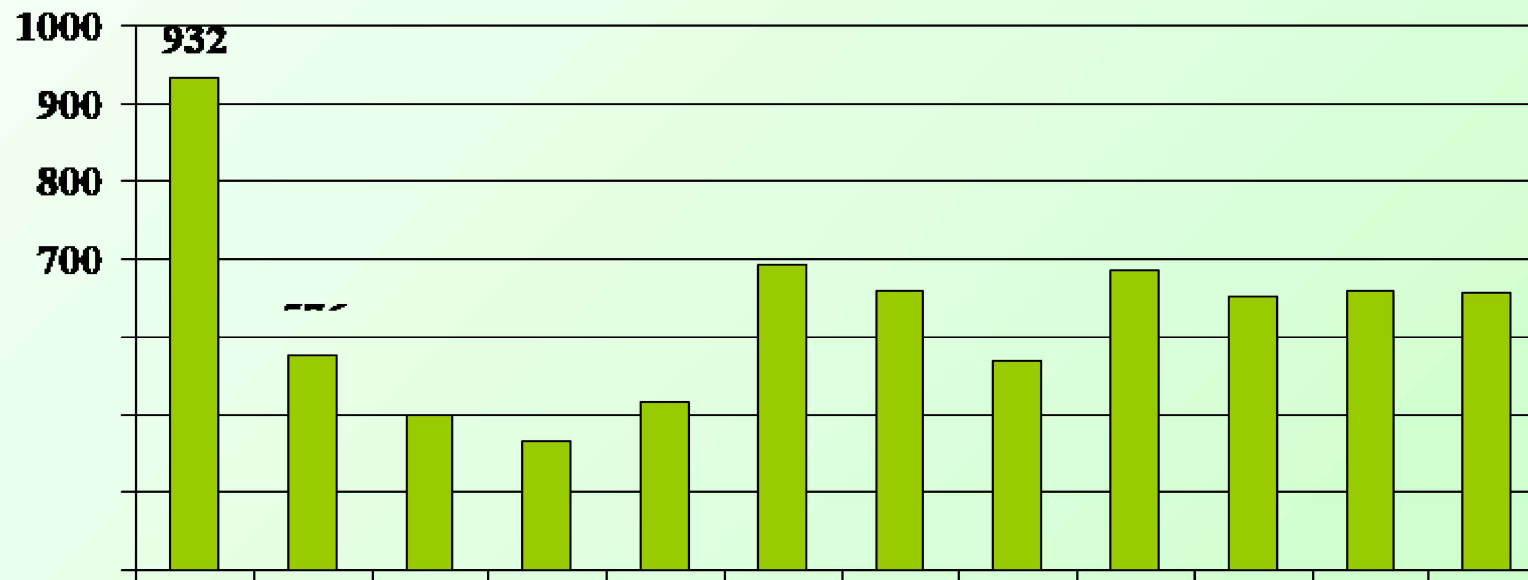


Polska
Śląsk





LICZBA REJESTRUJACYCH SIĘ W POSZCZEGÓLNYCH MIESIĄCACH 2004R.



Ogółem zarejestrowanych na przestrzeni 2004 roku

7.563

Średnio w miesiącu

630

NAPŁYW I ODPIYW Z EWIDENCJI BEZROBOTNYCH

Liczba rejestracji

01.I.2004 - 31.XII.2004



7.563 osoby

01.I.2003 - 31.XII.2003



6.452 osoby

+ 1.111 osoby

Liczba wyłączeń

01.I.2004 - 31.XII.2004



8.120 osób

01.I.2003 - 31.XII.2003



6.551 osób

+ 1.569 osób

Stan na 31.12.2003r. + Napływ w 2004r. – Odpływ w 2004r. = Stan na 31.12.2004r.

7.785 + 7.563 – 8.120 = 7.228

POWODY REJESTRACJI ORAZ WYŁĄCZEŃ

OGÓŁEM REJESTRACJI – 7.563

Utrata zatrudnienia lub zakończenie działalności gospodarczej 4.860

Ukończenie szkoły 951

Utrata prawa do renty 71

Po urlopie wychowawczym, zasiłku chorobowym, urlopie macierzyńskim 61

Zakończenie służby wojskowej 72

Inne. Np. ponowna rejestracja po utracie statusu bezrobotnego, celem uzyskania świadczeń zdrowotnych lub pomocy z MOPS 1.548

OGÓŁEM WYŁĄCZEŃ – 8.120

Podjęcie pracy 3.341

Brak gotowości do podjęcia pracy 2.342

Podjęcia szkolenia lub stażu 1.636

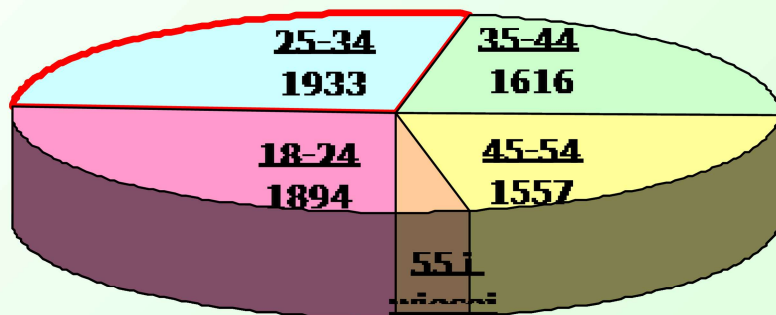
Nabywanie praw emerytalnych lub rentowych 228

Dobrowolna rezygnacja ze statusu 269


Inne. np. podjęcia nauki w systemie dziennym, otrzymanie świadczenia z MOPS, powołanie do służby wojskowej, zmiana miejsca zameldowania, ukończenia 60/65 lat 304

STRUKTURY BEZROBOTNYCH - 31.12.2004r.

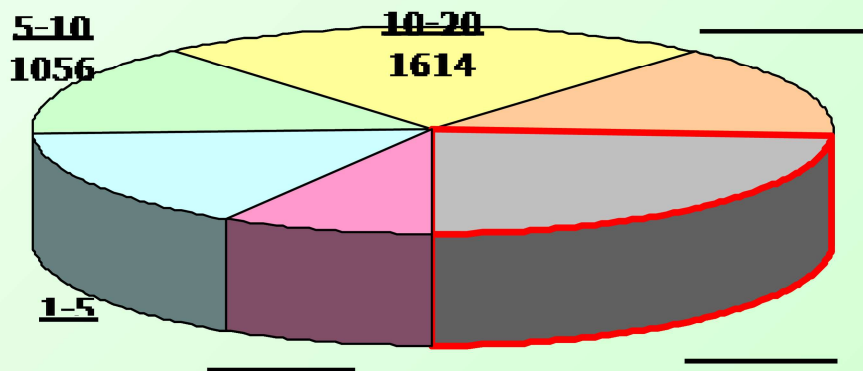
- wg wieku -



- wg wykształcenia -



- wg stażu pracy -



- wg czasu pozostawania bez pracy -

