

POWIATOWY URZĄD PRACY W JAWORZNI

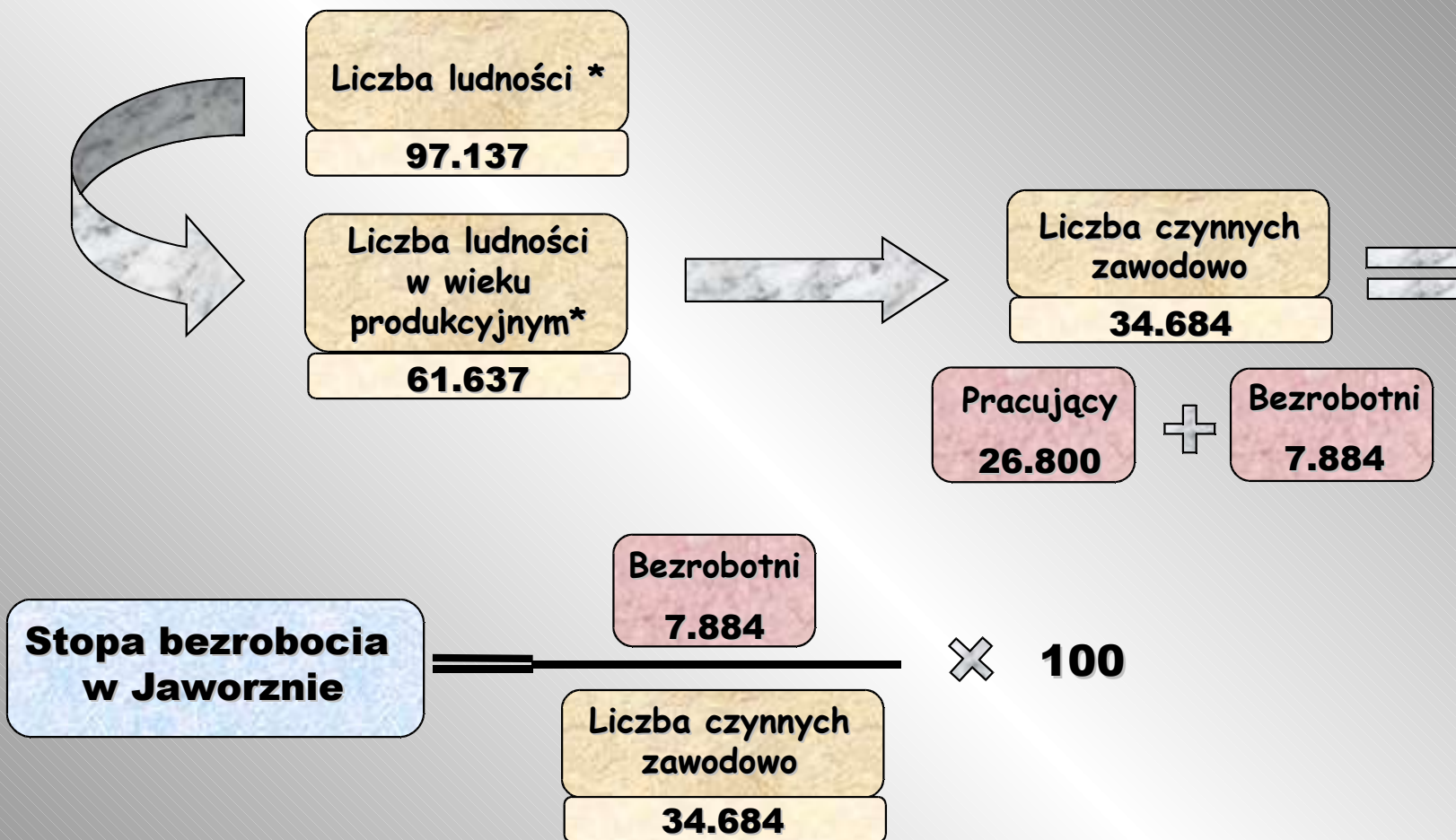
INFORMACJA

O DZIAŁALNOŚCI POWIATOWEGO URZĘDU PRACY
W JAWORZNI W 2002r.
Z UWZGLĘDNIENIEM REALIZOWANYCH
PROGRAMÓW PRZECIWDZIAŁANIA BEZROBOCIU

Jaworzno, styczeń 2003 r.

I. STATYSTYKA

WSKAŹNIK POZIOMU BEZROBOCIA W JAWORZNIE /wg stanu na grudzień 2002r./



**Stopa bezrobocia
w Jaworznie
w m-cu grudniu 2002r.**

= 22,7 %

* dane GUS na grudzień 2001r.
(brak danych za 2002r.)

LICZBA BEZROBOTNYCH

**Stan na
31.XII.2002r.**

2001

2002

w tys.

POLSKA

3.115,1

3.217,0

**WOJEWÓDZTWO
ŚLĄSKIE**

313,4

330,2

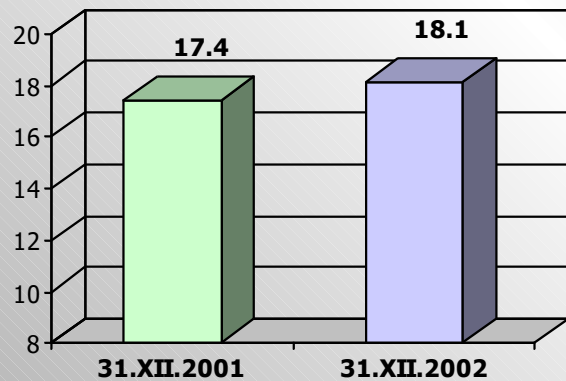
JAWORZNO

7,4

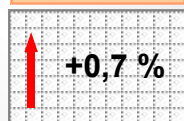
7,9

STOPA BEZROBOCIA

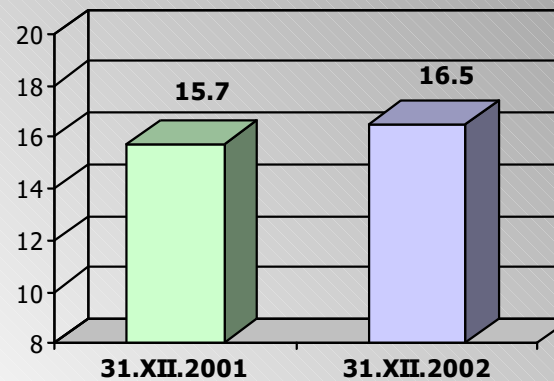
POLSKA



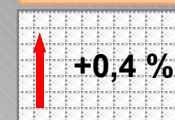
DYNAMIKA



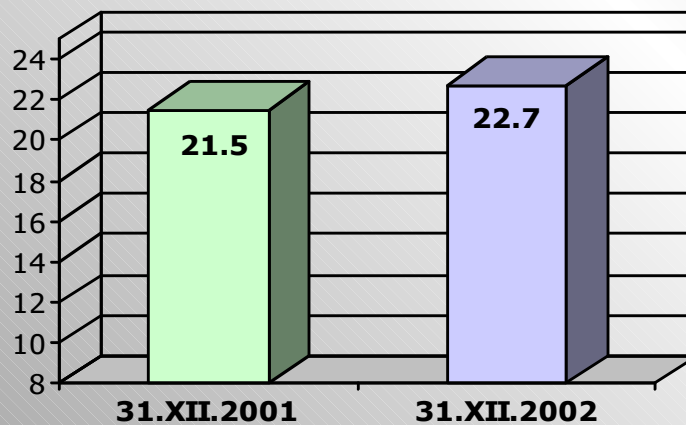
WOJ. ŚLĄSKIE



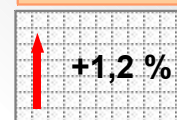
DYNAMIKA



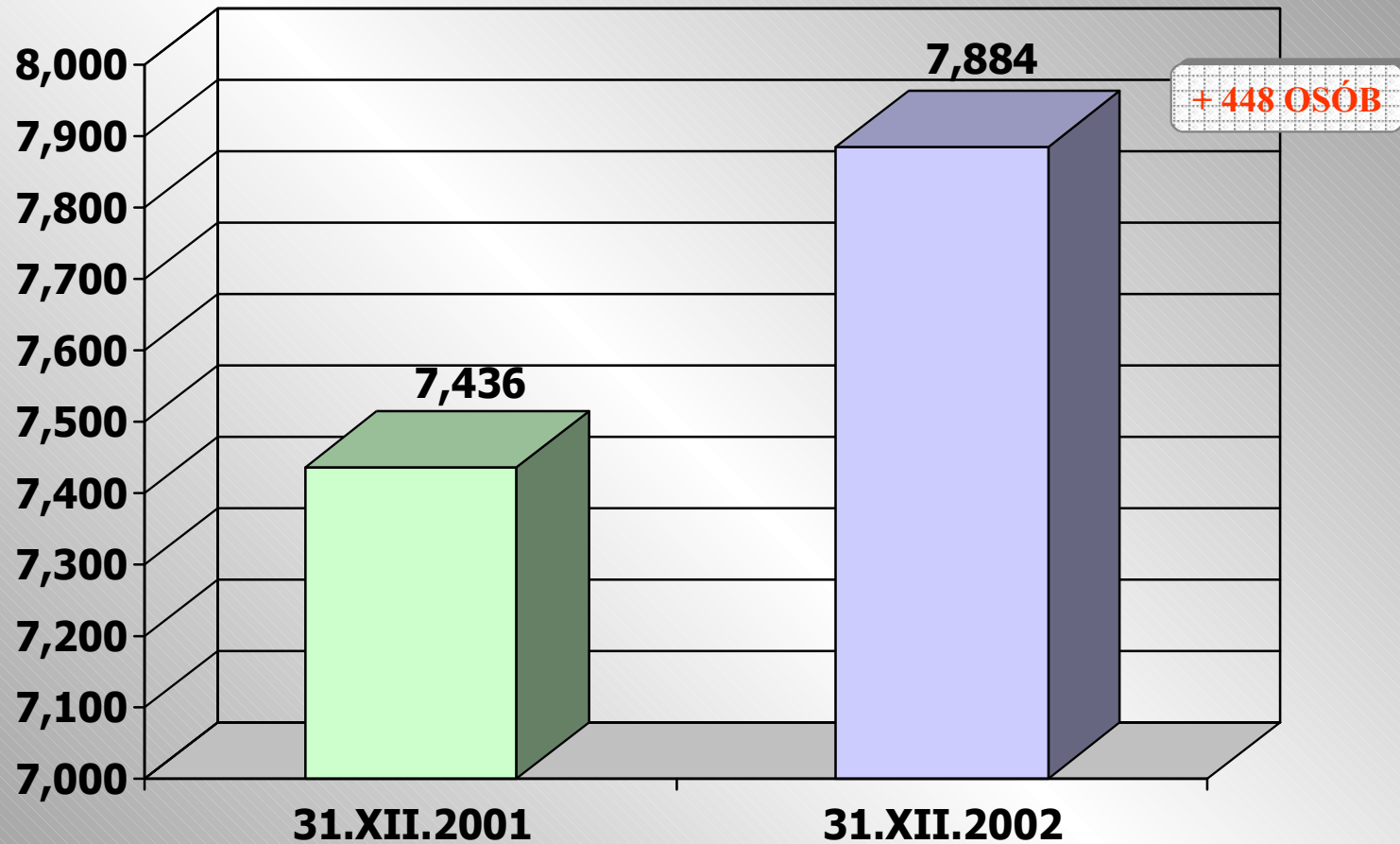
MIASTO JAWORZNO



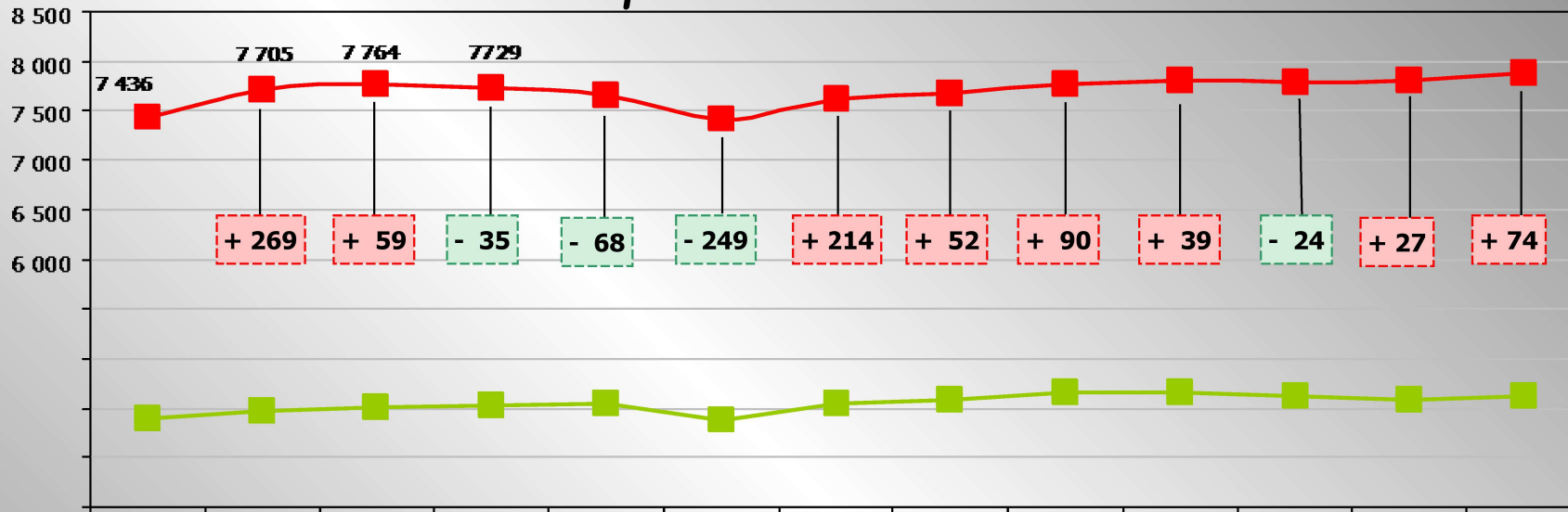
DYNAMIKA



**BEZROBOCIE W LICZBACH BEZWZGLĘDNYCH
/31.XII.2001 - 31.XII.2002/**




POZIOM BEZROBOCIA W LICZBACH BEZWZGLĘDNYCH /na przestrzeni roku 2002/



■ ogółem
■ kobiety

01.I.2002r.

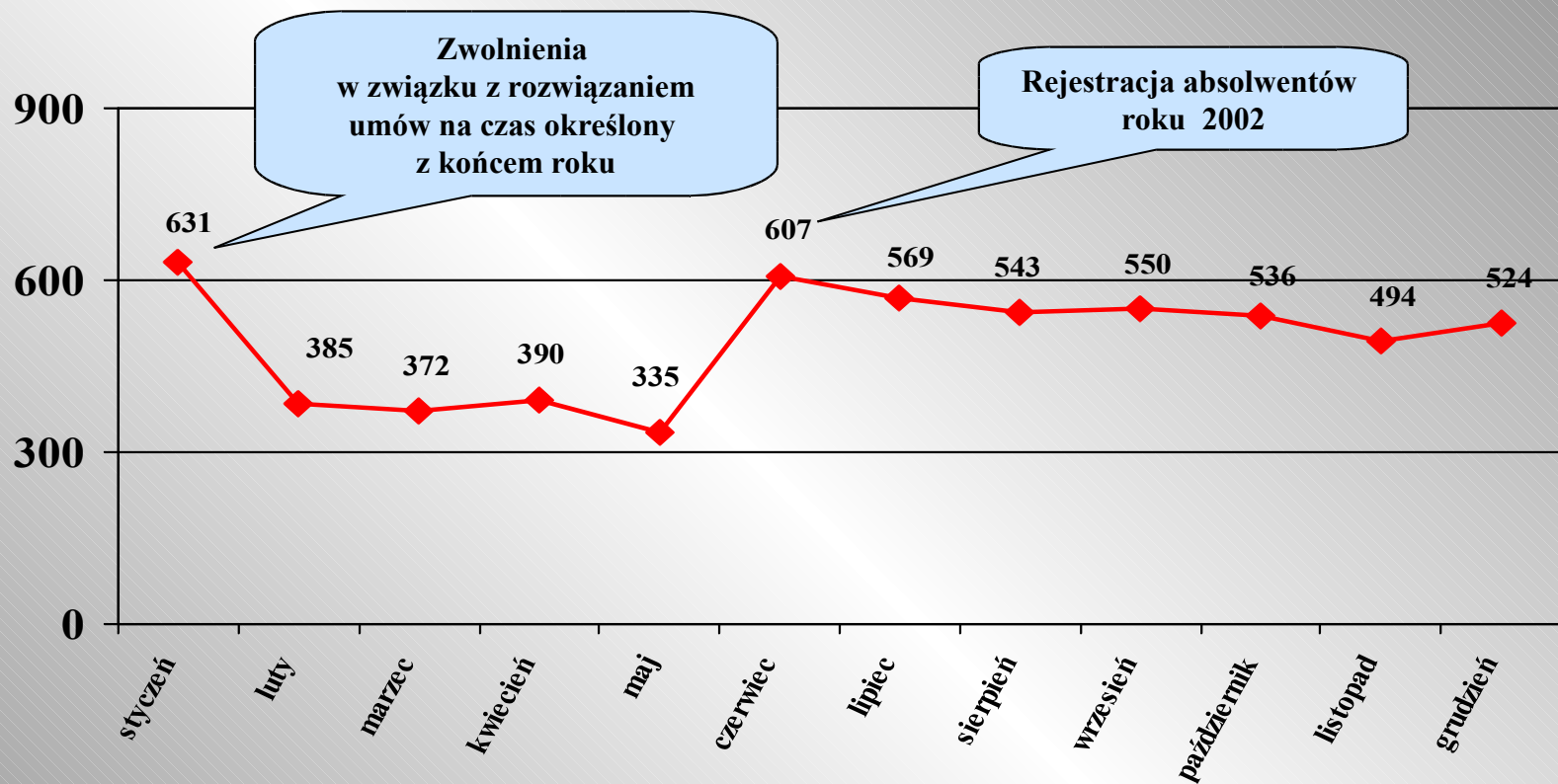
31.XII.2002r.



wzrost liczby
zarejestrowanych
o 448 osób

dynamika
+ 6 %

LICZBA REJESTRUJĄCYCH SIĘ W POSZCZEGÓLNYCH MIESIĄCACH 2002r.



Ogółem zarejestrowanych w 2002r.



5.936


Średnio w miesiącu



495

POWODY REJESTRACJI

Ogółem rejestracji



5.936 osób

w tym:

Utrata zatrudnienia lub zakończenie działalności gospodarczej

2.066

Ukończenie szkoły - Absolwenci

1.227

Utrata prawa do renty

284

Zakończenie służby wojskowej

139

Po urlopie wychowawczym, zasiłku chorobowym, urlopie macierzyńskim


117

Pozostałe np. ponowna rejestracja po utracie statusu bezrobotnego, uzyskanie zaświadczenia niezbędnego do dotacji mieszkaniowej, ubezpieczenia zdrowotnego, spełnienie warunku stawianego przez MOPS celem uzyskania świadczeń

2.103

NAPŁYW DO BEZROBOCIA

01.I.2002 - 31.XII.2002



5.936 osób

01.I.2001 - 31.XII.2001



6.011 osób

W tym z prawem do zasiłku:

01.I.2002 - 31.XII.2002



1.627 osoby > 27,4 %

01.I.2001 - 31.XII.2001



1.600 osób > 26,6%

ODPŁYW Z BEZROBOCIA

01.I.2002 - 31.XII.2002



5.488 osób

01.I.2001 - 31.XII.2001



4.179 osób

W tym podjęcia pracy:

01.I.2002 - 31.XII.2002



2.010 osób > 36,6

01.I.2001 - 31.XII.2001



1.756 osoby > 42 %

PRZYCZYNY WYŁĄCZEŃ Z EWIDENCJI

OGÓŁEM WYŁĄCZEŃ

5.488 osób

w tym z powodu:

podjęcia pracy stałej	2.010	36,6 %
podjęcia pracy w ramach umowy zlecenie	473	8,6 %
braku gotowości do podjęcia pracy	1.615	29,4 %
podjęcia szkolenia lub stażu	459	8,5 %
nabycia praw emerytalnych lub rentowych	266	4,8 %
dobrowolnej rezygnacji ze statusu	182	3,3 %
innych. podjęcie nauki w systemie dziennym	483	8,8 %

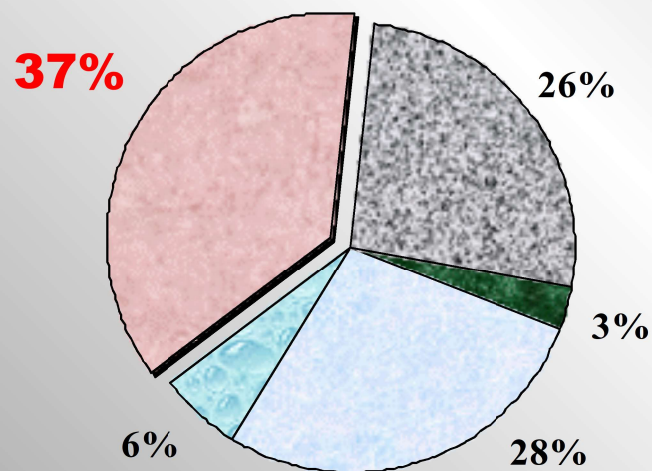
UPRAWNIENI DO ŚWIADCZEŃ W PUP JAWORZNO
/stan na dzień 31 .XII.2002r./

	Ilość uprawnionych w 2002r.	Udział % do ogółu bezrobotnych	Ilość uprawnionych w 2001r.	różnica
✓Zasiłek dla bezrobotnych	1.560	19,8	1.670	-110
w tym kobiety	782	9,9	878	- 96
✓Zasiłek rodzinny	1.363	17,3	1.398	- 35
✓Zasiłek pielęgnacyjny	130	1,7	179	- 49

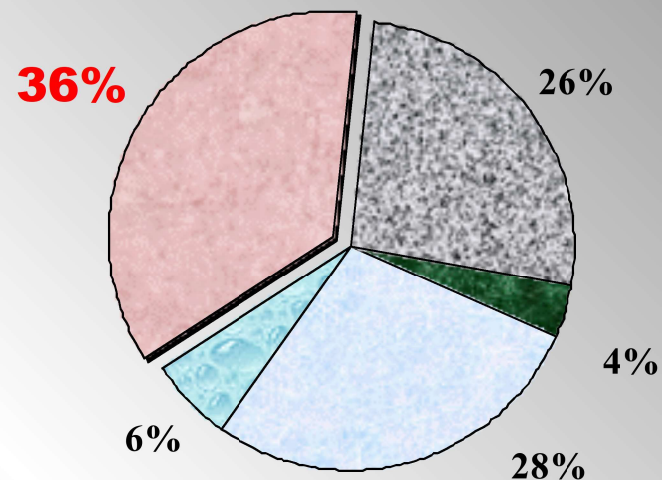
•Zasiłek przedemerytalny	679		706	- 27
•Świadczenie przedemerytalne	266		206	+ 60

STRUKTURA BEZROBOTNYCH WG POZIOMU WYKSZTAŁCENIA

31.XII.2001r.



31.XII.2002r.



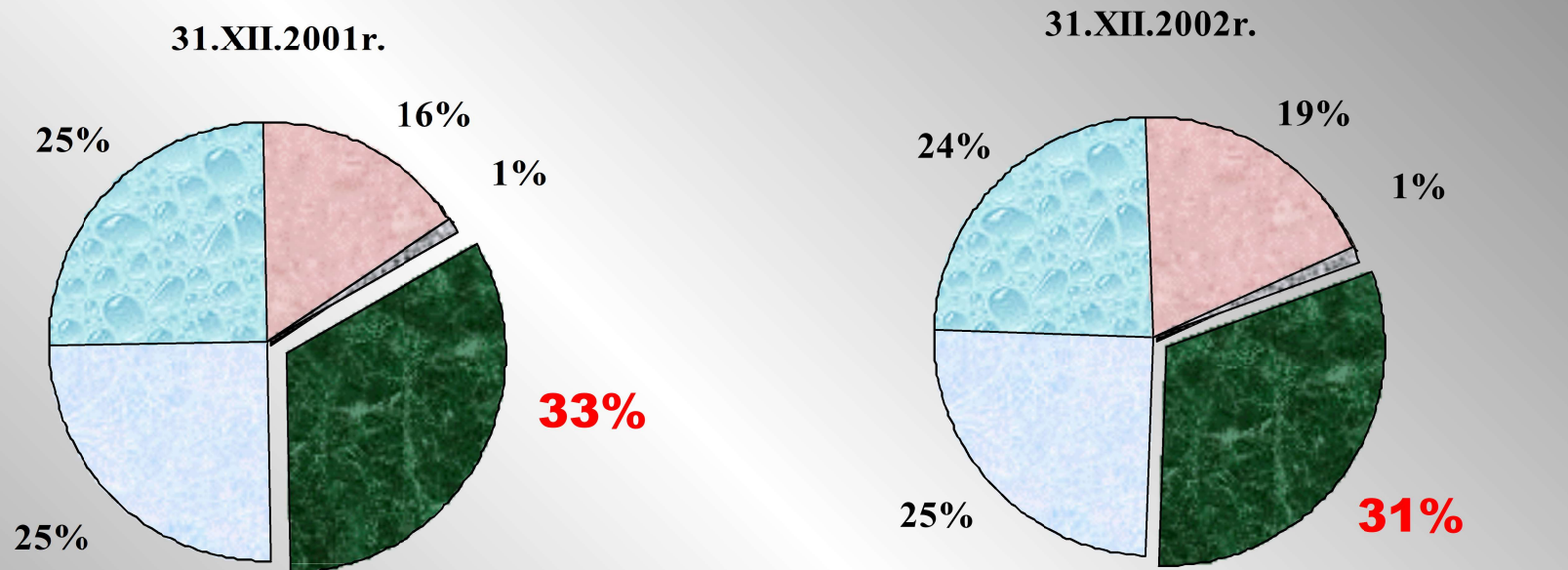
	wyższe	policealne i średnie zawodowe	średnie ogólnokształcące	zasadnicze zawodowe	podstawowe i niepełne podstawowe
--	--------	-------------------------------	--------------------------	---------------------	----------------------------------

2001	246	2.102	408	2.742	1.938
------	-----	-------	-----	-------	-------

2002	338	2.160	489	2.838	2.059
-------------	------------	--------------	------------	--------------	--------------

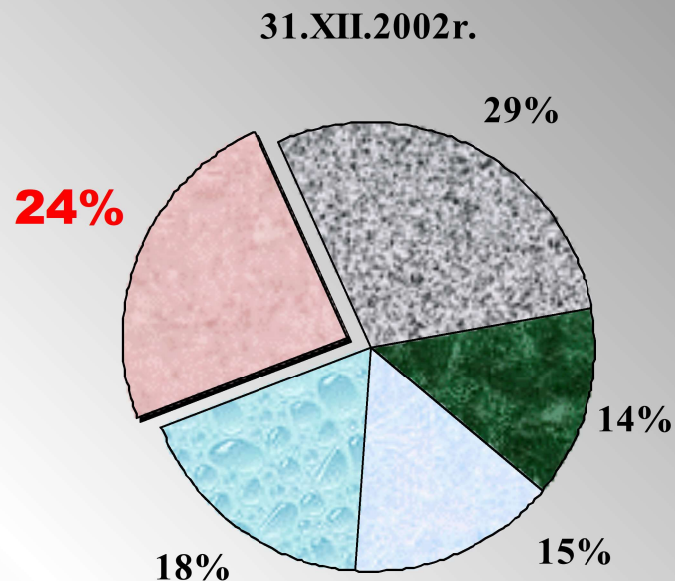
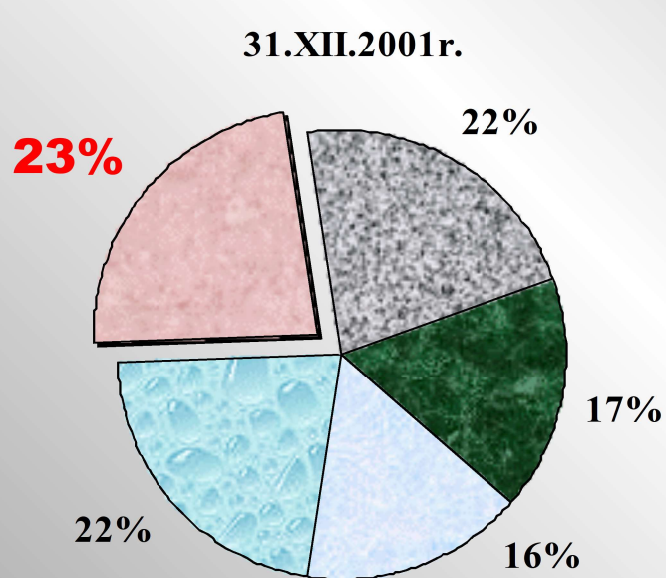
różnica	+ 92	+ 58	+ 81	+ 96	+ 121
---------	-------------	-------------	-------------	-------------	--------------

STRUKTURA BEZROBOTNYCH WG WIEKU



2001	2.456	1.849	1.847	1.210	74
2002	2.410	1.997	1.895	1.476	106
różnica	- 46	+ 148	+ 48	+ 266	+ 32

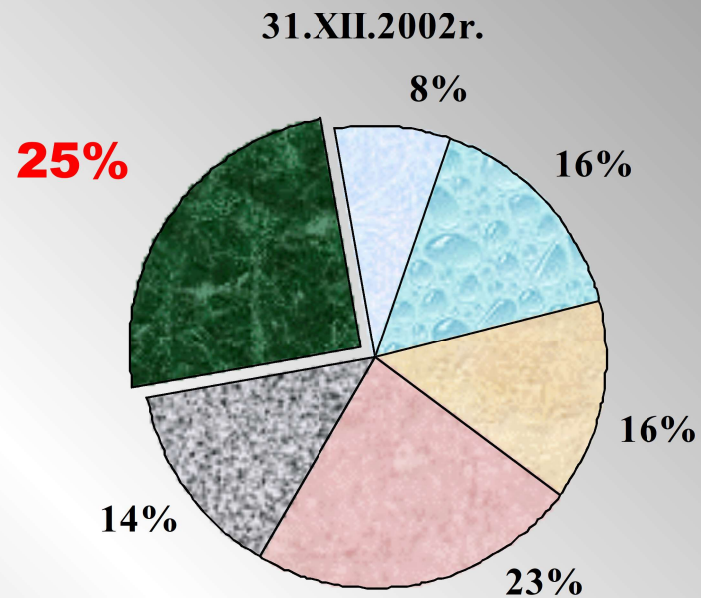
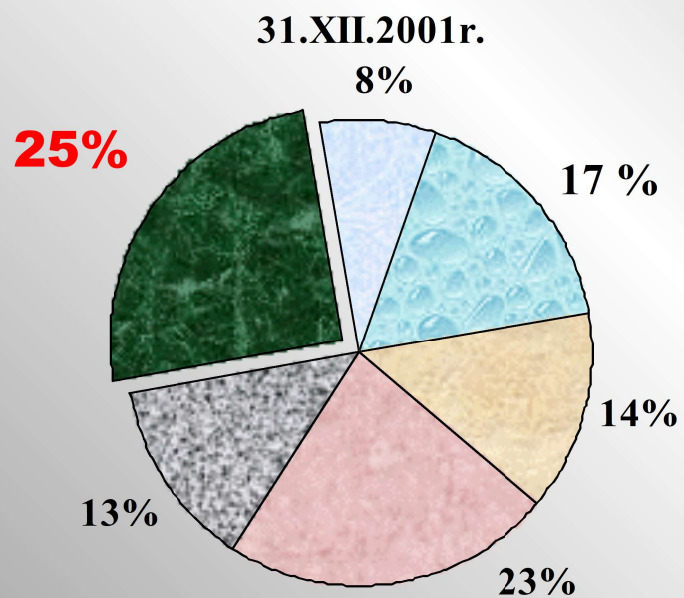
STRUKTURA BEZROBOTNYCH WG CZASU POZOSTAWANIA BEZ PRACY



do 3 miesiący	3 - 6 miesiący	6 - 12 miesiący	12 - 24 miesiący	powyżej 24 miesiący
------------------	-------------------	--------------------	---------------------	------------------------

2001	1.272	1.144	1.634	1.716	1.670
2002	1.169	1.146	1.398	1.914	2.257
różnica	- 103	+ 2	- 236	+ 198	+ 587

STRUKTURA BEZROBOTNYCH WG STAŻU PRACY

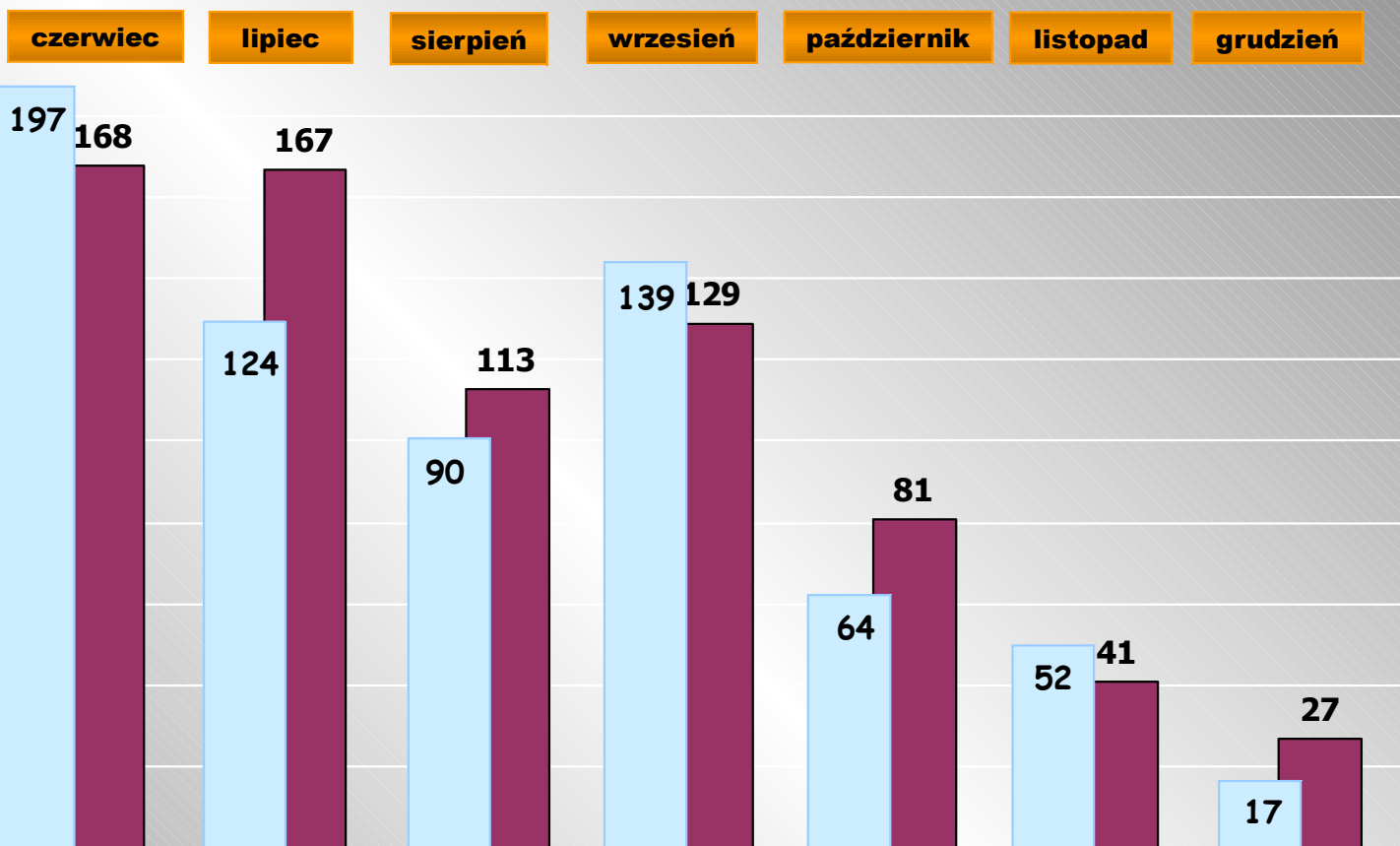


	<i>bez stażu</i>	<i>do 1 roku</i>	<i>1 - 5 lat</i>	<i>5 - 10 lat</i>	<i>10 - 20 lat</i>	<i>20 lat i więcej</i>
--	------------------	------------------	------------------	-------------------	--------------------	------------------------

2001	1.852	610	1.235	1.052	1.728	959
2002	1.948	634	1.256	1.140	1.789	1.117
różnica	+ 96	+ 24	+ 21	+ 88	+ 61	+ 158

II. ABSOLWENCI

ABSOLWENCI REJESTRUJĄCY SIĘ W PUP JAWORZNO PO RAZ PIERWSZY- 2001r. I 2002r. (czerwiec - grudzień)




2001	I-V 2001r. 79	276	400	490	629	693	745	762
2002	I-V 2002r. 99	267	434	547	676	757	798	825

narastająco

ABSOLWENCI - PUP JAWORZNO

/stan na dzień 31.XII.2002r./

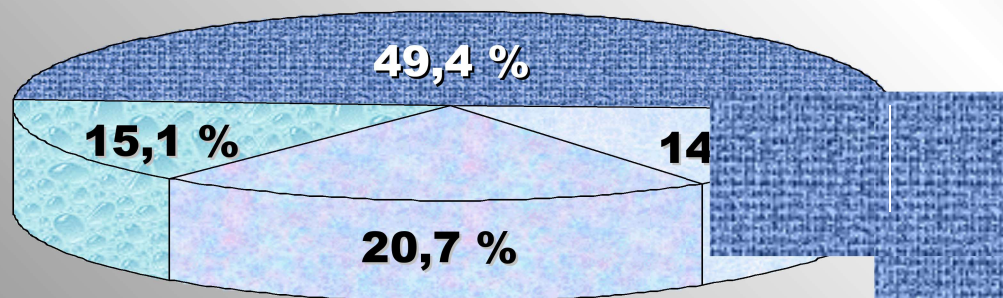
Udział absolwentów w liczbie bezrobotnych



bezrobotni ogółem
7.884

absolwenci - 522

Struktura absolwentów wg poziomu wykształcenia



średnie ogólne - 77

wyższe - 79

zawodowe - 108

**policealne
i średnie zawodowe
- 258**

ABSOLWENCI - PUP JAWORZNO

NAPŁYW

		I półrocze	II półrocze	Ogółem w roku
2002		388 osób	738 osób	1.126 osób
2001		437 osób	554 osób	991 osób

ODPŁYW

		I półrocze	II półrocze	Ogółem w roku
2002		597 osób	286 osób	883 osoby
	W tym podjęcia pracy:	77 (12,9%)	120 (42%)	197 (22,3%)
2001		686 osób	323 osób	1009 osób
		111 (16,2%)	86 (26,6%)	197 (19,5%)

III. OSOBY

NIEPEŁNOSPRAWNE

OSOBY NIEPEŁNOSPRAWNE ZAREJESTROWANE W PUP JAWORZNO

Bezrobotny - to osoba, która posiada ustaloną niepełnosprawność, jednak nie otrzymuje żadnych dochodów

bezrobotni

Poszukujący pracy - oprócz ustalonej niepełnosprawności posiada dochód w postaci renty z tytułu niezdolności do pracy (wyplacanej przez ZUS), pobiera rentę socjalną bądź zasiłek stały, wyrównawczy z MOPS

poszukujący pracy

Ogółem 148 osób
w tym 91 kobiet

← Stan na
31.XII.2002r. →

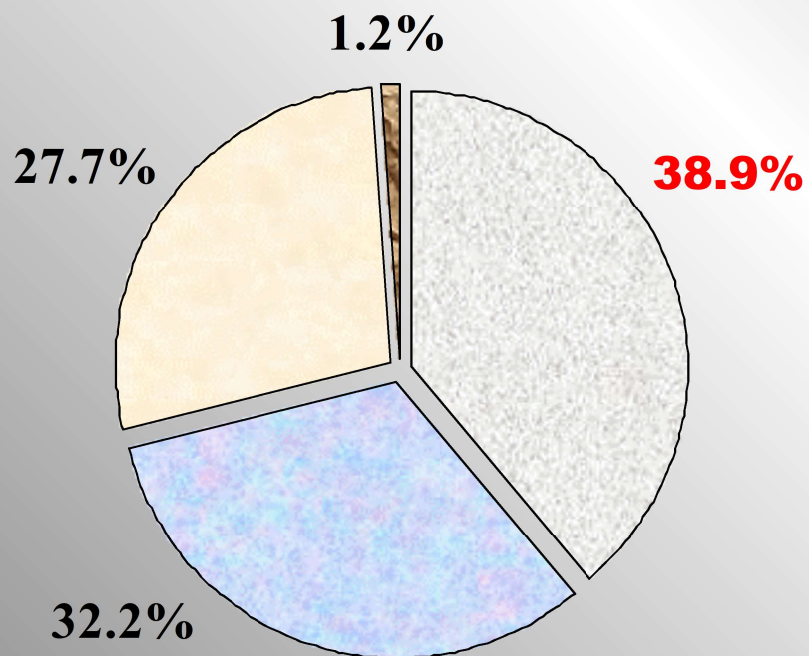
Ogółem 94 osoby
w tym 37 kobiet

Ogółem niepełnosprawni

242 osób
128 kobiet

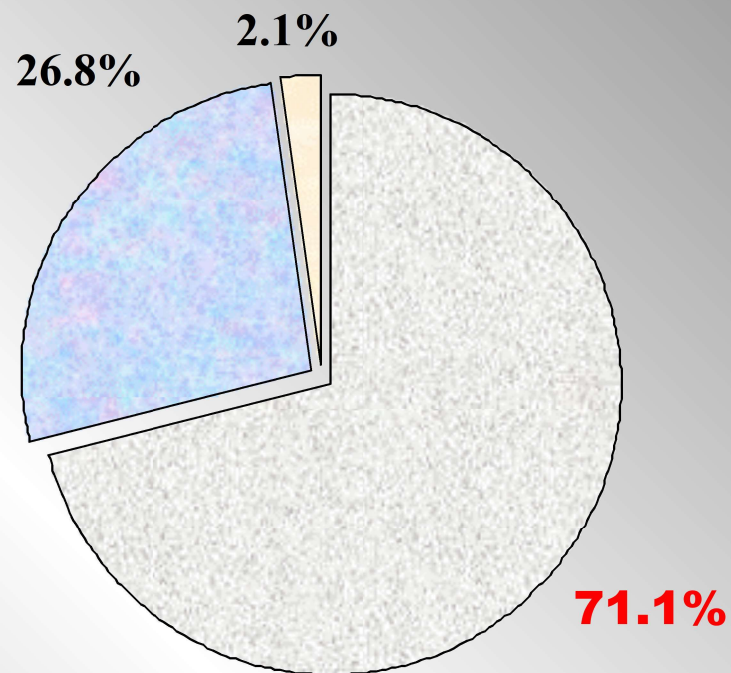
STRUKTURA OSÓB NIEPEŁNOSPRAWNYCH /stan na 31.XII.2002r./

wg wykształcenia



- podstawowe i niepełne podstawowe
- zasadnicze zawodowe
- policealne i średnie zawodowe
- wyższe

wg stopnia niepełnosprawności



- lekki - częściowa niezdolność do pracy
- umiarkowany - całkowita niezdolność do pracy
- znacznego - całkowita niezdolność do pracy i samodzielnej egzystencji

IV. DZIAŁANIA

POWIATOWEGO URZĘDU PRACY

POŚREDNICTWO PRACY W PUP JAWORZNO

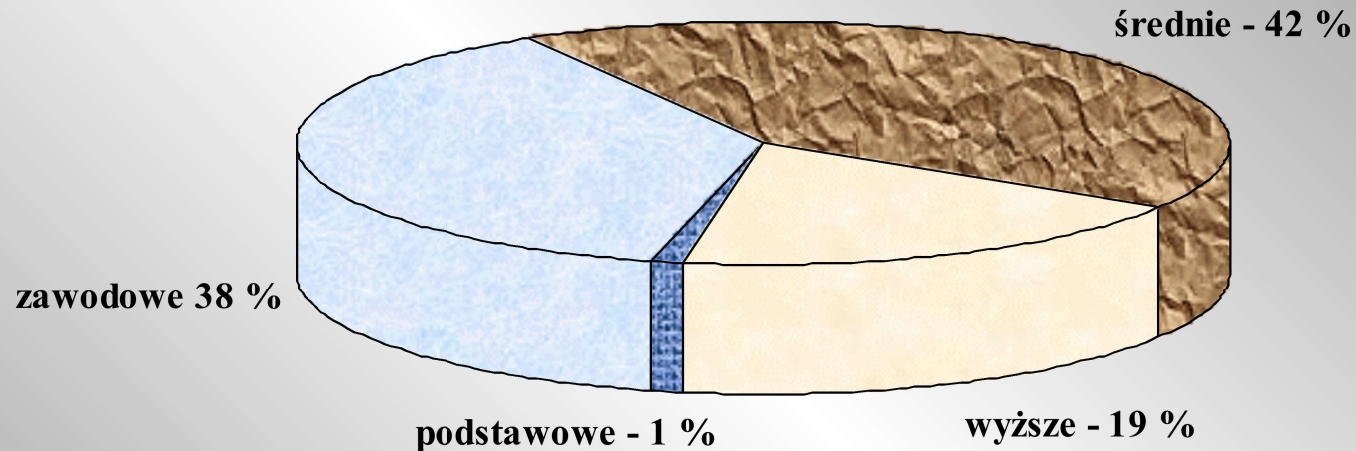
Zatrudnienie niesubsydiowane

■ Ogółem oferty pracy niesubsydiowanej	2002 → 472	→ średniomiesięcznie	39
	2001 → 373		
■ Ogółem wydanych skierowań do pracy	2002 → 258	→ średniomiesięcznie	22
	2001 → 232		
■ Podjęcia pracy poprzez skierowania z PUP	2002 → 205	→ średniomiesięcznie	17
	2001 → 197		
■ Liczba pracodawców współpracujących z pośrednictwem PUP	2002 → 1.597		
	2001 → 1.328		

		2002	2001
Liczba dokonanych wizyt u pracodawców	→	282	213
Liczba pozyskanych ofert pracy w wyniku wizyt	→	118	37

CHARAKTERYSTYKA OFERT PRACY W 2002r.

Struktura ofert pracy ze względu na poziom wymaganego wykształcenia



Zawody, w których najczęściej zgłaszane były oferty zatrudnienia

- referent administracyjno - biurowy
- sprzedawca
- garbarz
- kierowca samochodu ciężarowego
- referent ekonomiczny
- nauczyciel j. obcego
- referent księgowości
- sekretarka

PROGRAM „Warsztaty readaptacyjne dla długotrwale bezrobotnych”

Cel główny programu



Łagodzenie skutków długotrwałego bezrobocia osób w wieku powyżej 40 roku życia

Cele pośrednie



- pobudzenie do aktywności
- zmiana postawy biernej na postawę aktywną w poszukiwaniu pracy
- przywrócenie wiary w szansę uzyskania zatrudnienia
- wzrost samooceny
- przywrócenie samoakceptacji
- pozyskanie przez uczestników programu wiedzy w zakresie form i metod poszukiwania pracy

Cechy charakterystyczne uczestników



- ograniczenie chęci poszukiwania pracy, które wzrasta w raz z upływem czasu
- brak wiary na polepszenie własnej sytuacji życiowej
- brak pewności siebie w walce o własny interes
- posiadanie nieaktualnych uprawnień
- brak wzorca aktywności życiowej

Realizacja



Liczba zaproszonych na warsztaty	355
Liczba uczestników warsztatów	288
Liczba uczestników zajęć grupowych	15
Liczba osób, które skorzystały z porad indywidualnych	21

Efekty



Liczba osób skierowanych na szkolenie	9
Liczba uczestników, którzy podjęli zatrudnienie	9

PROGRAM „Pierwszy Krok w Zatrudnienie”

Cel główny programu



Przeciwdziałanie bezrobociu w mieście poprzez uaktywnienie młodych ludzi wchodzących na rynek pracy

Cele pośrednie



- objęcie procesem doradczym osób z grupy ryzyka, celem określenia dotychczasowych trudności w podjęciu pracy, kierunku szkolenia, określenia motywacji do podjęcia pracy oraz propozycji uczestnictwa w warsztatach aktywnego poszukiwania pracy
- pobudzenie do aktywności własnej - zmiana postawy biernej na postawę aktywną w poszukiwaniu pracy
- pozyskanie przez uczestników programu wiedzy w zakresie form i metod poszukiwania pracy
- dostosowanie umiejętności uczestników programu do obecnych i przyszłych tendencji na lokalnym rynku pracy
- stworzenie mechanizmów zachęcających pracodawców do zatrudnienia osób objętych programem

Adresaci programu



Ludzie młodzi - do 30 roku życia, nie posiadający doświadczenia zawodowego zarejestrowani w PUP Jaworzno

Efekty



Liczba osób, które podjęły pracę w wyniku działań:

- pośrednictwa pracy
- poradnictwa zawodowego
- instrumentów rynku pracy (bez staży i szkoleń)

59

29

25

Ogółem zatrudnionych w wyniku realizacji programu

113

PROGRAMY „Pierwsza Praca” oraz „Zielone Miejsca Pracy” i „Program Rozwoju Turystyki, Rekreacji i Wypoczynku na obszarach Województwa Śląskiego”

Cel główny programu



Podstawowym celem programu jest:

1. niedopuszczenie, by absolwenci szkół stawali się i pozostawali bezrobotnymi
2. zwiększenie szans na uzyskanie pierwszego doświadczenia zawodowego
3. objęcie absolwentów usługami aktywizującymi najpóźniej przed upływem 6 miesięcy od momentu rejestracji w Urzędzie Pracy

Liczba objętych programem

207 osób

W ramach programu **PIERWSZA PRACA:**

Zielone Miejsca Pracy



Program skierowany do absolwentów szkół leśnych i pokrewnych w zakresie stażu zawodowego przy wykonywaniu prac związanych z ochroną środowiska tj. zabiegi pielęgnacyjne i ochronne oraz zalesianie, oczyszczanie terenów wokół zbiorników wodnych, oczyszczanie lasów, brzegów rzek i potoków, ochrona lasów przed zagrożeniami, a także wykonywanie zabiegów konserwacyjnych na urządzeniach zlokalizowanych w lasach państwowych

Liczba zorganizowanych staży

2 staże

Program Rozwoju Turystyki, Rekreacji i Wypoczynku



Program zakłada m.in. możliwość zatrudnienia absolwentów w ramach staży absolwenckich w charakterze patroli ekologicznych. Celem projektu jest utrzymanie czystości szlaków turystycznych, ciągów komunikacyjnych, zabytków kultury i przyrody, miejsc wypoczynku na terenie powiatu oraz propagowanie działań proekologicznych, w tym uświadomienie mieszkańcom potrzeby ochrony przyrody.

Liczba zorganizowanych staży

10 staży