

POWIATOWY URZĄD PRACY

ul. Północna 9b, 43-600 Jaworzno,
tel. centrala: 32 618-19-00, fax 32 618-19-01,
e-mail: urząd@pup-jaworzno.pl,
www.pup-jaworzno.pl



RANKING ZAWODÓW DEFICYTOWYCH I NADWYŻKOWYCH

za 2014 r.

Część I – diagnostyczna

Jaworzno, marzec 2015 r.

SPIS TREŚCI

| | |
|---|----|
| I ANALIZA BEZROBOCIA W MIEŚCIE JAWORZNIE | 4 |
| 1) Poziom bezrobocia | 4 |
| 2) Napływ osób bezrobotnych | 8 |
| 3) Odpływ z bezrobocia..... | 9 |
| II ANALIZA OFERT PRACY WG ZAWODÓW | 10 |
| III ANALIZA ZAWODÓW DEFICYTOWYCH I NADWYŻKOWYCH | 12 |

WSTĘP

Zgodnie z Ustawą o promocji zatrudnienia i instytucjach rynku pracy jednym z zadań należących do samorządu powiatu w zakresie polityki rynku pracy jest prowadzenie monitoringu zawodów deficytowych i nadwyżkowych.

Przez monitoring należy rozumieć proces systematycznego obserwowania zjawisk zachodzących na rynku pracy dotyczących kształtowania popytu na pracę i podaży zasobów pracy w przekroju terytorialno – zawodowym.

Powiatowy Urząd Pracy w Jaworznie prowadzi przedmiotowy monitoring od 2005r., a jego raporty są publikowane na stronie internetowej Urzędu www.pup-jaworzno.pl.

Niniejszy ranking zawodów deficytowych i nadwyżkowych został opracowany za 2014 r., na podstawie obowiązującej klasyfikacji zawodów i specjalności wprowadzonej rozporządzeniem Ministra Pracy i Polityki Społecznej.

Należy zaznaczyć, że poniższy ranking bazuje wyłącznie na podstawie danych statystycznych obejmujących bezrobocie rejestrowane, stąd też nie odzwierciedla w pełni procesów zachodzących po stronie popytowej i podażowej na lokalnym rynku pracy.

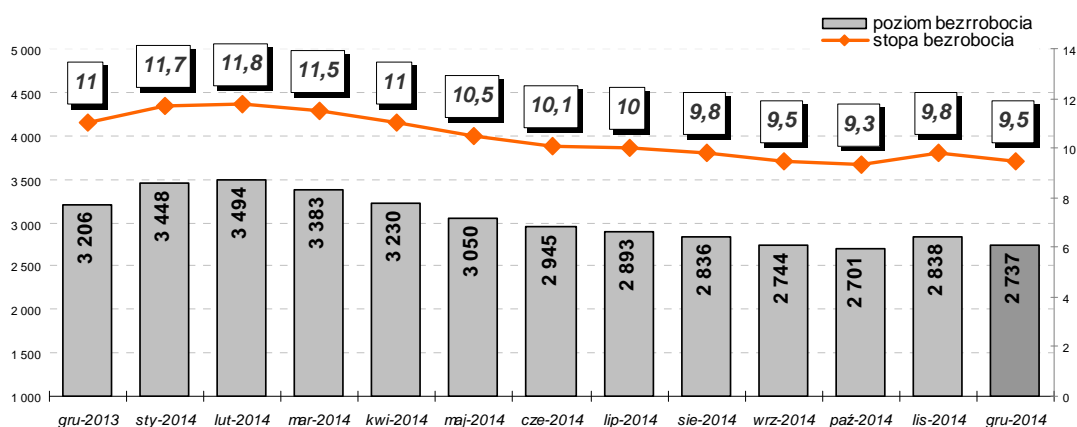
I ANALIZA BEZROBOCIA W MIEŚCIE JAWORZNIE

1) Poziom bezrobocia

Wskaźnik bezrobocia w mieście Jaworznie końcem 2014 r. wyniósł **9,5%** i pozostawał niższy o 2 pkt. proc. w porównaniu do wskaźnika krajowego oraz o 0,1 pkt. proc. niższy w stosunku do poziomu odnotowanego w województwie Śląskim.

Na przestrzeni 2014 r. odnotowano, iż wskaźnik bezrobocia dla m. Jaworzna zmniejszył się o 1,5 pkt. proc. (grudzień 2013 – 11%, grudzień 2014 – 9,5%).

Liczba bezrobotnych i stopa bezrobocia w okresie grudzień 2013 - grudzień 2014



Liczba bezrobotnych pozostających w ewidencji Powiatowego Urzędu Pracy w Jaworznie w końcu 2014 r. wynosiła 2737, tj. o 469 osoby mniej niż przed rokiem. Liczba bezrobotnych kobiet wyniosła 1 574 natomiast mężczyzn 1 163.

Większość bezrobotnych pozostających w ewidencji tutaj Urzędu Pracy to osoby, które wcześniej pracowały zawodowo. Końcem 2014 r. zbiorowość ta liczyła 2384 osób, co stanowiło 87% ogółu zarejestrowanych. Wśród osób poprzednio pracujących kobiety stanowiły 58% ogółu (1376 kobiet). Analizując sekcje PKD ostatniego miejsca pracy osób poprzednio pracujących wyróżnić należy cztery najliczniej reprezentatywne tj.: handel hurtowy i detaliczny oraz naprawa pojazdów samochodowych (21,8% ogółu), przetwórstwo przemysłowe (14,1%), budownictwo (9,7%), działalność w zakresie usług administrowania i działalność wspierająca (7,8%).

Osoby bezrobotne dotychczas niepracujące stanowiły 9,4% populacji bezrobotnych, z kolei osoby nie posiadające żadnego zawodu – 11,7% ogółu.

Ranking zawodów deficytowych i nadwyżkowych

Najliczniej reprezentatywnymi zawodami wśród osób bezrobotnych zarejestrowanych końcem 2014 r. pozostawały:

| Nazwa zawodu | Liczba osób ogółem | w tym kobiety | % udział osób w danym zawodzie w ogóle bezrobotnych |
|--|--------------------|---------------|---|
| Sprzedawca | 365 | 337 | 13,3% |
| Pozostali pracownicy obsługi biurowej | 83 | 76 | 3,0% |
| Sprzątaczką biurowa | 57 | 57 | 2,1% |
| Robotnik budowlany | 54 | 0 | 2,0% |
| Ślusarz | 46 | 0 | 1,7% |
| Pakowacz | 42 | 32 | 1,5% |
| Magazynier | 40 | 10 | 1,5% |
| Górnik eksploatacji podziemnej | 40 | 0 | 1,5% |

Zawody najliczniej reprezentatywne przez kobiety to: sprzedawca, pracownik obsługi biurowej, sprzątaczką biurowa oraz pakowacz. Mężczyźni najczęściej posiadali zawody: robotnik budowlany, ślusarz oraz magazynier oraz górnik eksploatacji podziemnej.

Analizując populację bezrobotnych w obszarze grup zawodowych, obrazujących ogólny podział zawodów i specjalności, odnotowano iż 40,2% bezrobotnych reprezentowała 4 grupy zawodowe, tj.: *sprzedawcy i pokrewni (19% ogółu)*, *robotnicy pomocniczy w górnictwie, przemyśle, budownictwie i transporcie (7,6%)*, *robotnicy obróbki metali, mechanicy maszyn i urządzeń i pokrewni (7%)* oraz *pracownicy usług osobistych (6,6%)*.

Struktura zawodowa kobiet pozostających w ewidencji końcem 2014 r. wskazywała na dominację grup zawodowych:

- sprzedawcy i pokrewni – 29,3% ogółu zarejestrowanych kobiet,
- pracownicy usług osobistych – 8,4%,
- sekretarki, operatorzy urządzeń biurowych i pokrewni – 6,3%,
- pomoce domowe i sprzątaczką – 5,9%,
- średni personel ds. biznesu i administracji – 5,8%.
- robotnicy w przetwórstwie spożywczym, obróbce drewna, produkcji wyrobów tekstylnych i pokrewni – 4,5% (w tym najwięcej krawcy, szwaczki, piekarze, cukiernicy i pokrewni).

Bezrobotni poprzednio pracujący, którzy pozostawali bez pracy powyżej 12 miesięcy od momentu zarejestrowania się

Osoby bezrobotne, które pozostawały bez pracy powyżej 12 miesięcy od momentu zarejestrowania się w Powiatowym Urzędzie Pracy w Jaworznie stanowiły 25% ogółu bezrobotnych. W omawianej grupie większość osób to kobiety, które reprezentowały 62% ogółu.

Ponad połowa analizowanej subpopulacji posiadała zawody zaliczane do sześciu grup zawodowych: sprzedawcy i pokrewni (19%); robotnicy pomocniczy w górnictwie, przemyśle, budownictwie i transporcie (8,3%); robotnicy obróbki metali, mechanicy maszyn i urządzeń i pokrewni (7%); sekretarki, operatorzy urządzeń biurowych i pokrewni (5,5%); pracownicy usług osobistych (4,7%); robotnicy budowlani i pokrewni (4,4%).

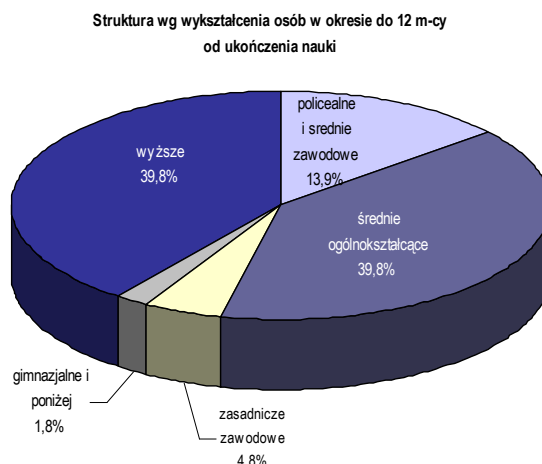
Struktura najliczniej reprezentowanych grup zawodowych wśród bezrobotnych kobiet pozostających bez pracy powyżej 12 miesięcy od momentu zarejestrowania się przedstawiała się następująco: sprzedawcy i pokrewni (27,5%), sekretarki, operatorzy urządzeń biurowych i pokrewni (8,4%), pomoce domowe i sprzątaczkki (6,7%), pracownicy usług osobistych (6%).

Najwięcej osób bezrobotnych pozostających bez pracy powyżej 1 roku, które wcześniej pracowały zawodowo reprezentowało następujące zawody:

| Kod zawodu | Nazwa zawodu | Liczba osób ogółem | w tym kobiety |
|------------|---------------------------------------|--------------------|---------------|
| "522301" | Sprzedawca | 93 | 88 |
| "411090" | Pozostali pracownicy obsługi biurowej | 31 | 29 |
| "722204" | Ślusarz | 16 | 0 |
| "911207" | Sprzątaczkka biurowa | 16 | 16 |
| "522103" | Właściciel małego sklepu | 14 | 10 |
| "931301" | Robotnik budowlany | 14 | 0 |

Bezrobotni do 12 miesięcy od ukończenia nauki

Końcem 2014 r. w Powiatowym Urzędzie Pracy w Jaworznie pozostawało zarejestrowanych 166 bezrobotnych w okresie do 12 miesięcy od ukończenia nauki, co stanowiło 6,1% ogółu bezrobotnych. Najwięcej osób wśród analizowanej grupy bezrobotnych posiadało wykształcenie średnie ogólnokształcące (39,8%) oraz wyższe (39,8%).



Wśród osób zarejestrowanych do 12 miesięcy od ukończenia nauki 60,8% nie posiadała stażu pracy, 29,5% legitymowała się doświadczeniem zawodowym do 1 roku, natomiast 9,7% powyżej 1 roku.

Najliczniej reprezentatywne grupy zawodowe wśród w/w. bezrobotnych to:

- Specjaliści nauk fizycznych, matematycznych i technicznych – 14%
- Specjaliści z dziedziny prawa, dziedzin społecznych i kultury – 12%
- Sprzedawcy i pokrewni – 10%
- Specjaliści do spraw ekonomicznych i zarządzania – 8%
- Średni personel do spraw biznesu i administracji – 7%
- Pracownicy usług osobistych – 6%

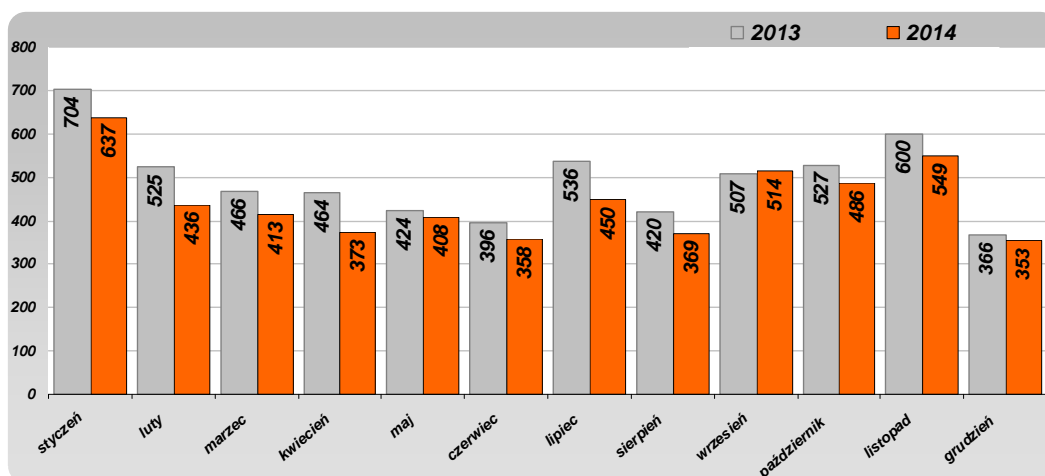
Warto podkreślić, iż 40% bezrobotnych w okresie do 12 miesięcy od ukończenia nauki nie posiadało zawodu.

Kobiety pozostające w okresie do 12 miesięcy od ukończenia nauki najczęściej posiadały zawód z grupy: specjaliści z dziedziny prawa, dziedzin społecznych i kultury (16,4%), sprzedawcy i pokrewni (13,4%), specjaliści nauk fizycznych, matematycznych i technicznych (13,4%), średni personel do spraw biznesu i administracji (10,4%).

2) Napływ osób bezrobotnych

W 2014 r. status bezrobotnego uzyskało **5 346** osób (o 589 osób mniej niż na przestrzeni 2013 r.), z czego 52,8% kobiety, a 47,2% mężczyźni.

Liczba osób zarejestrowanych – na przestrzeni 2013 r. i 2014 r.



Wśród bezrobotnych rejestrujących się na przestrzeni 2014 r. przeważały osoby poprzednio pracujące (83%), które najczęściej zatrudnione były w:

- handlu hurtowym i detalicznym oraz naprawie pojazdów samochodowych (21,5%),
- przetwórstwie przemysłowym (12,6%),
- budownictwie (10,2%),
- działalność w zakresie usług administrowania i działalność wspierająca (10,1%).

Analizując bezrobocie wg zawodów zauważa się, że największy udział w napływie bezrobotnych w 2014 r. stanowiły osoby posiadające zawód:

| Kod zawodu | Nazwa zawodu | Bezrobotni ogółem rejestrujących się w 2014 r. | |
|------------|--|--|---------------------------------|
| | | Liczba osób | Udział w ogóle bezrobotnych (%) |
| "522301" | Sprzedawca* | 641 | 12,0% |
| "411090" | Pozostali pracownicy obsługi biurowej | 136 | 2,5% |
| "931301" | Robotnik budowlany | 112 | 2,1% |
| "432103" | Magazynier | 110 | 2,1% |
| "911207" | Sprzątaczką biurową | 90 | 1,7% |
| "722204" | Ślusarz* | 82 | 1,5% |
| "932101" | Pakowacz | 74 | 1,4% |
| "515303" | Robotnik gospodarczy | 67 | 1,3% |
| "514101" | Fryzjer* | 66 | 1,2% |
| "723103" | Mechanik pojazdów samochodowych* | 63 | 1,2% |
| "512001" | Kucharz* | 60 | 1,1% |
| "811101" | Górnicy eksploatacji podziemnej* | 58 | 1,1% |
| "711202" | Murarz* | 41 | 0,8% |
| "833203" | Kierowca samochodu ciężarowego | 41 | 0,8% |
| "331403" | Technik ekonomista* | 40 | 0,7% |
| "513101" | Kelner* | 40 | 0,7% |
| "513202" | Barman | 36 | 0,7% |
| "311504" | Technik mechanik* | 35 | 0,7% |
| "512002" | Kucharz małej gastronomii* | 34 | 0,6% |
| "541390" | Pozostali pracownicy ochrony osób i mienia | 34 | 0,6% |
| "931101" | Robotnik górniczy dołowy | 33 | 0,6% |

Ranking zawodów deficytowych i nadwyżkowych

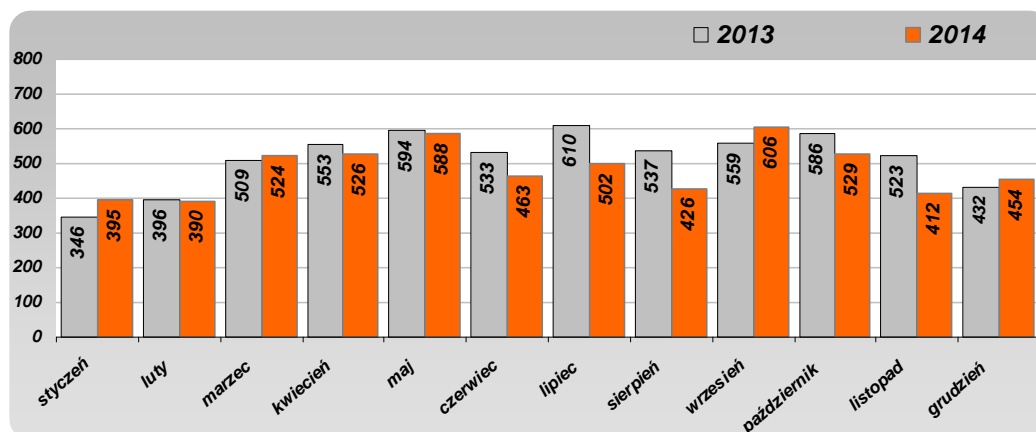
| | | | |
|----------|--|----|------|
| "933304" | Robotnik magazynowy | 33 | 0,6% |
| "522103" | Właściciel małego sklepu | 32 | 0,6% |
| "523002" | Kasjer handlowy | 31 | 0,6% |
| "753303" | Szwaczka | 30 | 0,6% |
| "741207" | Elektromonter (elektryk) zakładowy | 29 | 0,5% |
| "524902" | Doradca klienta | 28 | 0,5% |
| "751204" | Piekarz* | 28 | 0,5% |
| "721290" | Pozostali spawacze i pokrewni | 27 | 0,5% |
| "832203" | Kierowca samochodu osobowego | 26 | 0,5% |
| "941201" | Pomoc kuchenna | 25 | 0,5% |
| "524404" | Telemarketer | 24 | 0,4% |
| "333107" | Technik logistyk* | 23 | 0,4% |
| "331301" | Księgowy | 22 | 0,4% |
| "751201" | Cukiernik* | 22 | 0,4% |
| "753105" | Krawiec* | 22 | 0,4% |
| "932911" | Robotnik pomocniczy w przemyśle przetwórczym | 22 | 0,4% |
| "261906" | Prawnik legislator | 21 | 0,4% |
| "332203" | Przedstawiciel handlowy | 20 | 0,4% |

Bezrobotni posiadający w/wym. zawody reprezentowali ponad 44,1% ogółu rejestrujących się w 2014r. Wśród nowo zarejestrowanych 17,2% stanowiły osoby bezrobotne nieposiadające zawodu¹.

3) Odływ z bezrobocia

Liczba bezrobotnych wyrejestrowanych z ewidencji tut. Urzędu na przestrzeni 2014 r. wyniosła **5815** (o 363 osób mniej niż w 2013 r.). Wśród osób, które utraciły status bezrobotnego 53,8% stanowiły kobiety.

Liczba osób wyłączonych z ewidencji – na przestrzeni 2013 r. i 2014 r.



Najczęściej osoby bezrobotne straciły status w wyniku:

- podjęcia pracy – 44,4 % ogółu wyrejestrowanych (2013r. – 43,6%);
- niepotwierdzenia gotowości do podjęcia pracy – 29,3% (2013r. – 28,9%);
- rozpoczęcia: szkolenia, stażu, prac społecznie użytecznych – 13,6% (2013r. – 13,6%).

¹ Grupa bez zawodu obejmuje osoby niespełniające jednocześnie dwóch warunków:

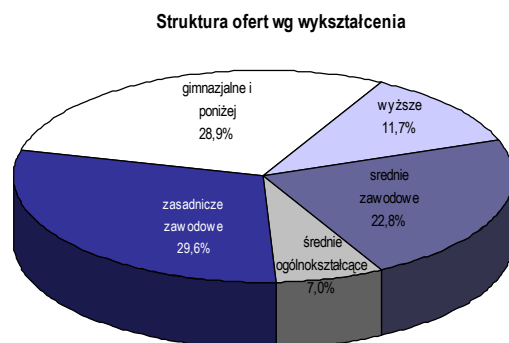
- nieposiadające świadectwa (dyplomu) ukończenia kształcenia szkolnego lub kursowego,
- nieposiadające udokumentowanej ciągłości pracy w okresie minimum 6 miesięcy w tym samym zawodzie.

II ANALIZA OFERT PRACY WG ZAWODÓW

Liczba wolnych miejsc pracy i miejsc aktywizacji zawodowej zgłoszonych przez pracodawców do Powiatowego Urzędu Pracy w Jaworznie w 2014 r. wyniosła **2131** (I półrocze 2014 - 1143 miejsc, II półrocze 2014 – 988 miejsc). Najwięcej ofert zgłaszano z sektora prywatnego (82,3% ogółu).

➤ Struktura ofert wg wykształcenia

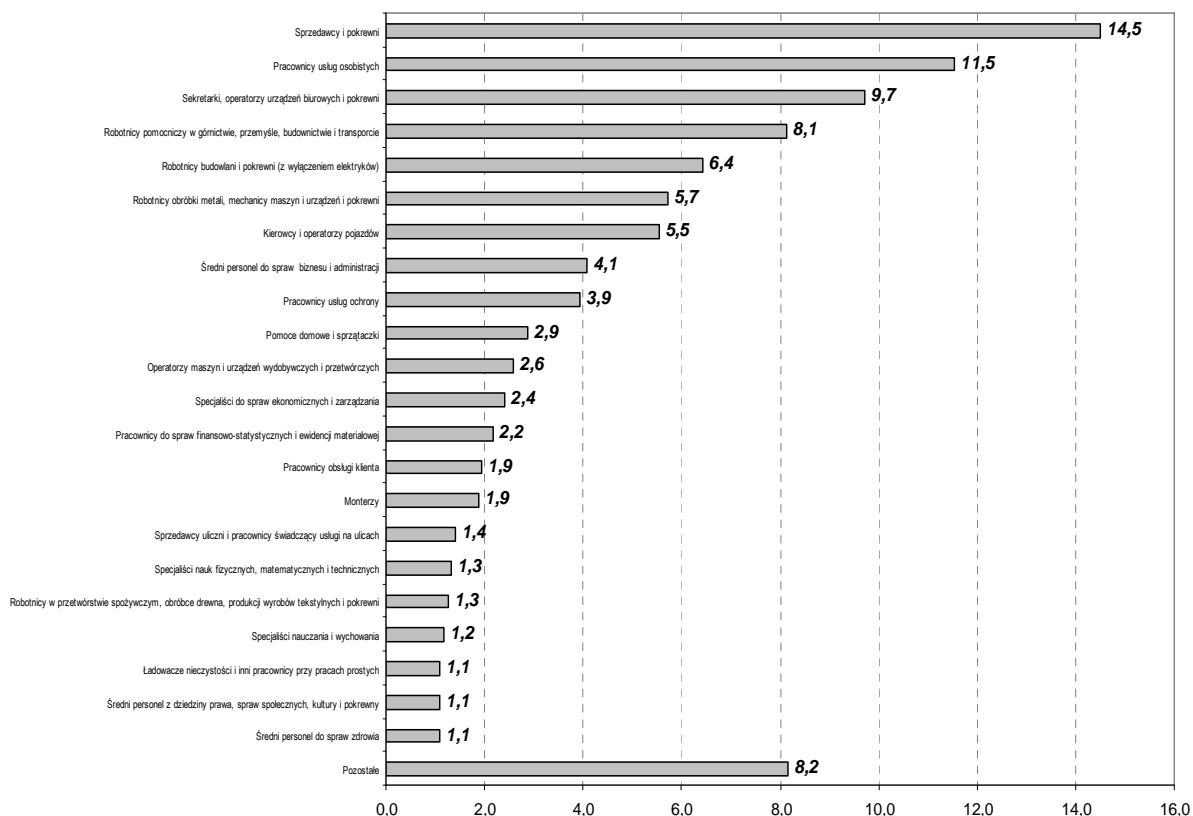
Oferty będące w dyspozycji tut. Urzędu w głównej mierze skierowane były do osób posiadających wykształcenie zasadnicze zawodowe (29,6% ogółu) oraz średnie zawodowe (28,9% ogółu ofert).



➤ Struktura ofert pracy wg najliczniejszych grup zawodów

Ponad połowa ofert zgłaszanych w 2014 r. dotyczyła zawodów z grupy: sprzedawcy, pracownicy usług osobistych, pracownicy obsługi biurowej, robotnicy pomocniczy w górnictwie, przemyśle, budownictwie i transporcie oraz robotnicy budowlani.

Struktura ofert wg najliczniejszych grup zawodowych (%) w 2014 r.



Ranking zawodów deficytowych i nadwyżkowych

➤ Struktura wolnych miejsc pracy i miejsc aktywizacji zawodowej wg zawodów

W poniższym zestawieniu ujęto strukturę ofert pracy wg zawodów, które najczęściej przekazywano do dyspozycji Urzędu w 2014r. (za min. liczbę ofert w danym zawodzie przyjęto 13).

| | Nazwa zawodu | Oferty zgłoszone w 2014 r. |
|----------|--|----------------------------|
| "522301" | Sprzedawca | 242 |
| "515303" | Robotnik gospodarczy | 160 |
| "411090" | Pozostali pracownicy obsługi biurowej | 159 |
| "931301" | Robotnik budowlany | 86 |
| "541307" | Pracownik ochrony fizycznej bez licencji | 77 |
| "932101" | Pakowacz | 65 |
| "911207" | Sprzątaczką biurową | 51 |
| "332203" | Przedstawiciel handlowy | 42 |
| "832203" | Kierowca samochodu osobowego | 41 |
| "413201" | Operator wprowadzania danych | 40 |
| "721206" | Spawacz metodą TIG | 40 |
| "833203" | Kierowca samochodu ciężarowego | 39 |
| "711601" | Brukarz | 32 |
| "951002" | Dystrybutor ulotek | 30 |
| "432103" | Magazynier | 26 |
| "523002" | Kasjer handlowy | 26 |
| "721204" | Spawacz metodą MAG | 23 |
| "932990" | Pozostali robotnicy przy pracach prostych w przemyśle | 22 |
| "524902" | Doradca klienta | 21 |
| "941201" | Pomoc kuchenna | 21 |
| "422201" | Pracownik centrum obsługi telefonicznej (pracownik call center) | 20 |
| "721404" | Monter konstrukcji stalowych | 20 |
| "821103" | Monter kotłów i armatury kotłowej | 20 |
| "512001" | Kucharz | 19 |
| "512090" | Pozostali kucharze | 11 |
| "514101" | Fryzjer | 19 |
| "821390" | Pozostali monterzy sprzętu elektronicznego | 18 |
| "142002" | Kierownik działu w handlu hurtowym | 17 |
| "962990" | Pozostali pracownicy przy pracach prostych gdzie indziej niesklasyfikowani | 17 |
| "513101" | Kelner | 16 |
| "513202" | Barman | 12 |
| "711202" | Murarz | 16 |
| "244101" | Pośrednik w obrocie nieruchomościami | 15 |
| "831209" | Rewident taboru kolejowego | 14 |
| "132403" | Kierownik działu zakupów | 13 |
| "243104" | Opiekun marki (brand manager) | 13 |
| "431101" | Asystent do spraw księgowości | 13 |
| "712301" | Monter ociepleń budynków | 13 |
| "811104" | Operator koparki | 13 |

Najwięcej ofert w 2014 r. pracodawcy kierowali m. in. do sprzedawców, pracowników obsługi biurowej, robotników gospodarczych (najczęściej były to oferty prac subsydiowanych) oraz robotników budowlanych, pracowników ochrony fizycznej bez licencji, a także pakowaczy.

➤ Struktura wolnych miejsc pracy i miejsc aktywizacji zawodowej wg sekcji PKD

Oferty będące w dyspozycji tut. Urzędu w 2014 r. zgłaszano najczęściej w sekcjach:

| Sekcja PKD | 2014 |
|--|-------|
| ➤ Handel hurtowy i detaliczny; naprawa pojazdów samochodowych, włączając motocykle | 23,6% |
| ➤ Działalność w zakresie usług administrowania i działalność wspierająca | 12,8% |
| ➤ Budownictwo | 12,0% |
| ➤ Przetwórstwo przemysłowe | 11,8% |
| ➤ Opieka zdrowotna i pomoc społeczna | 9,7% |
| ➤ Administracja publiczna i obrona narodowa; obowiązkowe zabezpieczenia społeczne | 6,0% |
| ➤ Działalność związana z zakwaterowaniem i usługami gastronomicznymi | 5,2% |
| ➤ Działalność profesjonalna, naukowa i techniczna | 3,5% |
| ➤ Działalność związana z kulturą, rozrywką i rekreacją | 3,5% |
| ➤ Pozostała działalność usługowa | 3,0% |
| ➤ Transport i gospodarka magazynowa | 2,6% |
| ➤ Działalność finansowa i ubezpieczeniowa | 2,4% |
| ➤ Edukacja | 1,7% |
| ➤ Pozostałe | 2,2% |

Sekcją o największej liczbie wolnych miejsc pracy i miejsc aktywizacji zawodowej była sekcja handel hurtowy i detaliczny; naprawa pojazdów samochodowych – 23,6% ogółu ofert. Powyższa sekcja charakteryzowała się jednocześnie największym napływem osób rejestrujących się w tut. Urzędzie w analizowanym okresie. Powyższe wskazuje, iż w branży handlowej występuje duża rotacja pracowników.

III ANALIZA ZAWODÓW DEFICYTOWYCH I NADWYŻKOWYCH

Podstawą do określenia, czy zawód jest deficytowy, w równowadze bądź nadwyżkowy jest analiza napływu ofert pracy oraz napływu bezrobotnych w analizowanym okresie.

Do obliczenia deficytu (nadwyżki) podaży siły roboczej w zawodzie K stosuje się wzór:

$$N^k = B^k - O^k, \text{ gdzie:}$$

B - liczba zarejestrowanych bezrobotnych w zawodzie k w analizowanym okresie.

O - liczba zgłoszonych ofert pracy w zawodzie k w analizowanym okresie.

Jeżeli stosunek średniomiesięcznego napływu ofert pracy do średniomiesięcznego napływu osób do bezrobocia w danym zawodzie i czasookresie jest:

- większy od 1,1 ($W > 1,1$), wówczas mamy do czynienia z zawodami **deficytowymi**,
- zawiera się w granicach od 0,9 do 1,1 ($0,9 \leq W \leq 1,1$) - z zawodami **w równowadze**,
- jest mniejszy od 0,9 ($W < 0,9$) - z zawodami **nadwyżkowymi**.

Ranking zawodów deficytowych i nadwyżkowych

Zawody deficytowe - poprzez zawód deficytowy należy rozumieć zawód, na który występuje wyższe zapotrzebowanie na rynku pracy niż liczba osób poszukujących pracy w tym zawodzie.

W oparciu o tablice wynikowe wygenerowane na podstawie sprawozdania o osobach bezrobotnych i ofertach wg zawodów i specjalności dokonano rankingu zawodów deficytowych na lokalnym rynku pracy za 2014 r.

| Kod zawodu | Nazwa zawodu | Średnia miesięczna liczba ofert pracy zgłoszonych w 2014 r. | Średnia miesięczna liczba zarejestrowanych bezrobotnych w 2014 r. | Wskaźnik intensywności deficytu zawodów |
|------------|---|---|---|---|
| "216601" | Grafik komputerowy DTP | 0,6 | 0,3 | 1,8 |
| "332203" | Przedstawiciel handlowy | 3,5 | 1,7 | 2,1 |
| "413201" | Operator wprowadzania danych | 3,3 | 0,5 | 6,7 |
| "422201" | Pracownik centrum obsługi telefonicznej (pracownik call center) | 1,7 | 0,8 | 2,0 |
| "422602" | Recepcjonista | 0,5 | 0,3 | 2,0 |
| "422603" | Rejestratorka medyczna | 1,0 | 0,2 | 6,0 |
| "431101" | Asystent do spraw księgowości | 1,1 | 0,8 | 1,3 |
| "515303" | Robotnik gospodarczy | 13,3 | 5,6 | 2,4 |
| "524402" | Organizator obsługi sprzedaży internetowej | 0,5 | 0,1 | 6,0 |
| "541307" | Pracownik ochrony fizycznej bez licencji | 6,4 | 0,4 | 15,4 |
| "711404" | Zbrojarz | 0,8 | 0,1 | 9,0 |
| "711601" | Brukarz | 2,7 | 0,5 | 5,3 |
| "712101" | Dekarz | 0,6 | 0,3 | 1,8 |
| "712604" | Monter instalacji i urządzeń sanitarnych | 0,8 | 0,5 | 1,7 |
| "721204" | Spawacz metodą MAG | 1,9 | 0,2 | 11,5 |
| "721206" | Spawacz metodą TIG | 3,3 | 0,2 | 20,0 |
| "721404" | Monter konstrukcji stalowych | 1,7 | 0,9 | 1,8 |
| "811104" | Operator koparki | 1,1 | 0,3 | 4,3 |
| "811105" | Operator koparko - ładowarki | 0,8 | 0,3 | 3,3 |
| "813133" | Operator urządzeń mieszających | 0,7 | 0,1 | 8,0 |
| "821103" | Monter kotłów i armatury kotłowej | 1,7 | 0,7 | 2,5 |
| "951002" | Dystrybutor ulotek | 2,5 | 0,4 | 6,0 |

Uwagi: Zgodnie z zaleceniami Ministerstwa Pracy i Polityki Społecznej w zestawieniu nie uwzględniono zawodów dla których wskaźnik intensywności deficytu wynosi MAX oraz zawodów tzw. „pozostałych”, czyli takich, których ostatnie cyfry w kodzie zawodu wynoszą 0 i 9.

W rankingu zawodów deficytowych pojawiają się zawody: pracownik centrum obsługi telefonicznej, recepcjonista, rejestratorka medyczna, asystent do spraw księgowości, robotnik gospodarczy - powodem kwalifikacji jest duża liczba ofert zgłaszanych w formie prac subsydiowanych (staże, roboty publiczne).

Ranking zawodów deficytowych i nadwyżkowych

Zawody nadwyżkowe - poprzez zawód nadwyżkowy należy rozumieć zawód, na który występuje mniejsze zapotrzebowanie na rynku pracy niż liczba osób poszukujących pracy w tym zawodzie (tj. wykazują nadwyżkę bezrobotnych w stosunku do ofert pracy w danym zawodzie).

Poniżej zestawiono ranking zawodów nadwyżkowych wg wskaźnika intensywności nadwyżki na poziomie 6 - cyfrowego kodu zawodu, które wystąpiły w 2014r.

| Kod zawodu | Nazwa zawodu | Średnia miesięczna liczba ofert pracy zgłoszonych w 2014 r. | Średnia miesięczna liczba zarejestrowanych bezrobotnych w 2014 r. | Wskaźnik intensywności nadwyżki zawodów |
|------------|--|---|---|---|
| "523002" | Kasjer handlowy | 2,2 | 2,6 | 0,8 |
| "524902" | Doradca klienta | 1,8 | 2,3 | 0,8 |
| "931301" | Robotnik budowlany | 7,2 | 9,3 | 0,8 |
| "941201" | Pomoc kuchenna | 1,8 | 2,1 | 0,8 |
| "832202" | Kierowca samochodu dostawczego | 0,8 | 1,2 | 0,7 |
| "911207" | Sprzątaczką biurową | 4,3 | 7,5 | 0,6 |
| "332302" | Zaopatrzeniowiec | 0,5 | 1,1 | 0,5 |
| "513101" | Kelner | 1,3 | 3,3 | 0,4 |
| "522301" | Sprzedawca | 20,2 | 53,4 | 0,4 |
| "711202" | Murarz | 1,3 | 3,4 | 0,4 |
| "752205" | Stolarz | 0,6 | 1,5 | 0,4 |
| "228301" | Fizjoterapeuta | 0,4 | 1,3 | 0,3 |
| "243106" | Specjalista do spraw marketingu i handlu | 0,3 | 1,1 | 0,3 |
| "351203" | Technik informatyk | 0,4 | 1,5 | 0,3 |
| "512001" | Kucharz | 1,6 | 5,0 | 0,3 |
| "513202" | Barman | 1,0 | 3,0 | 0,3 |
| "514101" | Fryzjer | 1,6 | 5,5 | 0,3 |
| "723105" | Mechanik samochodów osobowych | 0,3 | 1,2 | 0,3 |
| "432103" | Magazynier | 2,2 | 9,2 | 0,2 |
| "751204" | Piekarz | 0,5 | 2,3 | 0,2 |
| "242217" | Specjalista administracji publicznej | 0,2 | 1,3 | 0,1 |
| "261906" | Prawnik legislator | 0,2 | 1,8 | 0,1 |
| "711901" | Montażysta dekoracji | 0,1 | 1,5 | 0,1 |
| "722204" | Ślusarz | 0,8 | 6,8 | 0,1 |
| "722314" | Tokarz w metalu | 0,2 | 1,5 | 0,1 |
| "723103" | Mechanik pojazdów samochodowych | 0,4 | 5,3 | 0,1 |
| "751201" | Cukiernik | 0,3 | 1,8 | 0,1 |
| "753105" | Krawiec | 0,3 | 1,8 | 0,1 |
| "512002" | Kucharz małej gastronomii | 0,1 | 2,8 | 0,0 |

Uwagi: Zgodnie z zaleceniami Ministerstwa Pracy i Polityki Społecznej w powyższym zestawieniu nie uwzględniono zawodów, dla których wskaźnik intensywności nadwyżki wynosi 0, oraz zawodów tzw. „pozostałych”, czyli takich, których ostatnie cyfry w kodzie zawodu wynoszą 0 i 9.

Ranking zawodów deficytowych i nadwyżkowych

Poniżej zestawiono tabelarycznie zawody, które były licznie reprezentatywne przez bezrobotnych rejestrujących się w 2014 r., jednak w tych zawodach nie zgłaszano ofert pracy (wskaźnik intensywności nadwyżki wynosi 0):

| Kod zawodu | Nazwa zawodu | Średnia miesięczna liczba ofert pracy zgłoszonych w 2014 r. | Średnia miesięczna liczba zarejestrowanych bezrobotnych w 2014 r. | Wskaźnik intensywności i nadwyżki zawodów |
|------------|--|---|---|---|
| "311303" | Technik elektryk | 0 | 1,50 | 0 |
| "311504" | Technik mechanik | 0 | 2,92 | 0 |
| "331403" | Technik ekonomista | 0 | 3,33 | 0 |
| "333107" | Technik logistyk | 0 | 1,92 | 0 |
| "422402" | Technik hotelarstwa | 0 | 1,58 | 0 |
| "524404" | Telemarketer | 0 | 2,00 | 0 |
| "741207" | Elektromonter (elektryk) zakładowy | 0 | 2,42 | 0 |
| "753303" | Szwaczka | 0 | 2,50 | 0 |
| "811101" | Górnik eksploatacji podziemnej | 0 | 4,83 | 0 |
| "931101" | Robotnik górniczy dołowy | 0 | 2,75 | 0 |
| "931205" | Robotnik drogowy | 0 | 1,58 | 0 |
| "932911" | Robotnik pomocniczy w przemyśle przetwórczym | 0 | 1,83 | 0 |
| "933304" | Robotnik magazynowy | 0 | 2,75 | 0 |

Zawody zrównoważone - przez zawód zrównoważony należy rozumieć zawód, w którym występuje równowaga pomiędzy liczbą osób rejestrujących się w danym zawodzie, a liczbą pojawiających się ofert pracy dotyczących tego zawodu. W 2014 r. do grupy zawodów zrównoważonych można zaliczyć:

| Kod zawodu | Nazwa zawodu | Średnia miesięczna liczba ofert pracy zgłoszonych w 2014 r. | Średnia miesięczna liczba zarejestrowanych bezrobotnych w 2014 r. | Wskaźnik intensywności nadwyżki zawodów |
|------------|---|---|---|---|
| "214202" | Inżynier budownictwa - budownictwo ogólne | 0,25 | 0,25 | 1 |
| "228203" | Specjalista bezpieczeństwa i higieny pracy | 0,08 | 0,08 | 1 |
| "235205" | Nauczyciel upośledzonych umysłowo (oligofrenopedagog) | 0,17 | 0,17 | 1 |
| "242307" | Specjalista do spraw kadr | 0,17 | 0,17 | 1 |
| "263401" | Psycholog | 0,08 | 0,08 | 1 |
| "311890" | Pozostali kreślarze | 0,08 | 0,08 | 1 |
| "333301" | Pośrednik pracy | 0,08 | 0,08 | 1 |
| "342301" | Instruktor fitness | 0,08 | 0,08 | 1 |
| "351103" | Technik teleinformatyk | 0,08 | 0,08 | 1 |
| "422101" | Pracownik biura podróży | 0,08 | 0,08 | 1 |
| "431301" | Pracownik obsługi płacowej | 0,08 | 0,08 | 1 |
| "721208" | Spawacz ręczny łukiem elektrycznym | 0,17 | 0,17 | 1 |
| "752308" | Szlifierz materiałów drzewnych | 0,08 | 0,08 | 1 |
| "753606" | Szewc naprawiacz | 0,08 | 0,08 | 1 |
| "815702" | Pracownik pralni chemicznej | 0,08 | 0,08 | 1 |

WNIOSKI:

Najliczniej reprezentatywne zawody wśród:

- ▶ bezrobotnych pozostających w ewidencji końcem 2014 r.: **sprzedawca, pracownicy obsługi biurowej, sprzątaczką biurowa, robotnik budowlany, ślusarz, pakowacz, magazynier, górnik eksploatacji podziemnej** (11,7% nie posiadała żadnego zawodu);
- ▶ osób bezrobotnych poprzednio pracujących, pozostających bez pracy powyżej 12 miesięcy – **sprzedawca, pracownicy obsługi biurowej, ślusarz, sprzątaczką biurowa, robotnik budowlany**;
- ▶ bezrobotnych rejestrujących się w 2014 r. – **sprzedawca, pozostali pracownicy obsługi biurowej, robotnik budowlany, magazynier, sprzątaczką biurowa, ślusarz, pakowacz, robotnik gospodarczy, fryzjer, mechanik pojazdów samochodowych, kucharz, górnik eksploatacji podziemnej**. Wśród nowo zarejestrowanych 17,2% stanowiły osoby bez zawodu.
- ▶ wolnych miejsc pracy i miejsc aktywizacji zawodowej zgłaszanych przez pracodawców w 2014 r. - **sprzedawca, robotnik gospodarczy, pracownicy obsługi biurowej, robotnik budowlany, pracownik ochrony fizycznej bez licencji, pakowacz, sprzątaczką biurowa, przedstawiciel handlowy, operator wprowadzania danych, kierowca samochodu osobowego, spawacz metodą TIG i MAG**.

Wybrane zawody nadwyżkowe i deficytowe w 2014 r.:

- ▶ **zawody deficytowe:** brukarz, operator koparki, spawacz metodą TIG i MAG, przedstawiciel handlowy, monter konstrukcji stalowych, asystent ds. księgowości, grafik komputerowy DTP.
- ▶ **zawody nadwyżkowe:** sprzedawca, kasjer handlowy, sprzątaczką biurowa, mechanik pojazdów samochodowych, ślusarz, piekarz, murarz, magazynier, fryzjer, kucharz, kelner, barman.

DYREKTOR
Powiatowego Urzędu Pracy
w Jaworznie

mgr Wiesława Polańska