

POWIATOWY URZĄD PRACY W JAWORZNIE



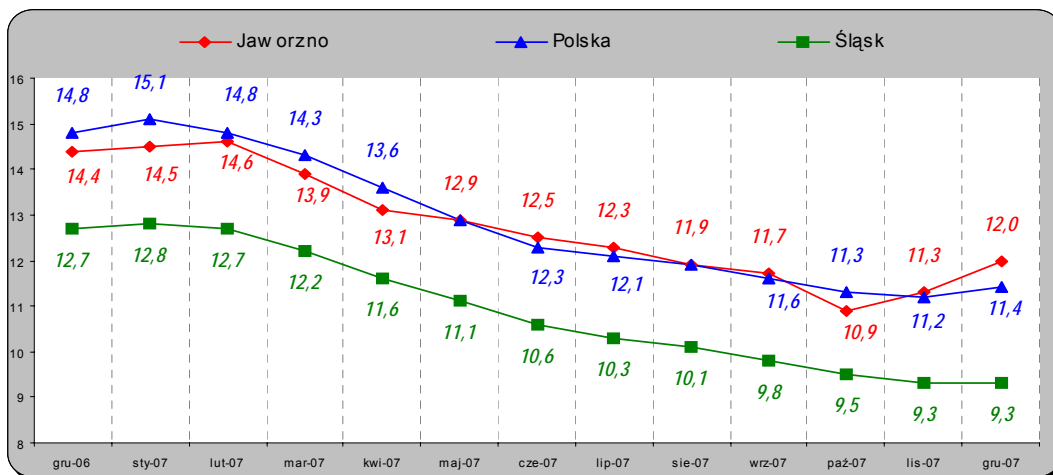
**Ranking zawodów deficytowych
i nadwyżkowych
w Jaworznie za rok 2007**

Jaworzno, kwiecień 2008r.

I Analiza bezrobocia w mieście Jaworznie za rok 2007.

Wykres I

- dynamika stopy bezrobocia w Jaworznie, woj. Śląskim oraz w Polsce w okresie grudzień 2006 – grudzień 2007

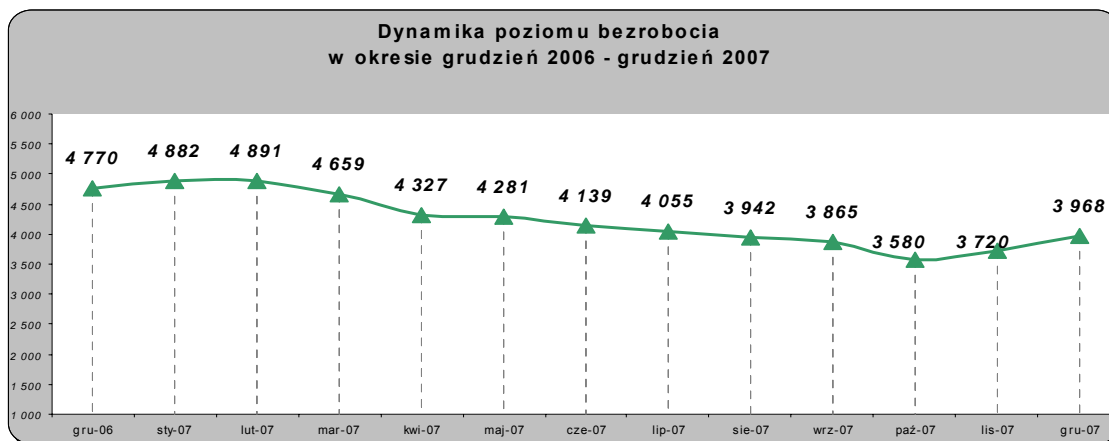


Badany poziom bezrobocia w mieście Jaworznie w okresie styczeń – grudzień odnotowano spadek osób pozostających bez pracy, przy czym największy w miesiącu październiku, gdzie w stosunku do miesiąca stycznia liczba zarejestrowanych bezrobotnych zmalała o 1.302 osoby.

Poziom bezrobocia w mieście Jaworznie w okresie grudzień 2006r. – grudzień 2007r. przedstawia poniższy wykres:

Wykres II

- zmiany poziomu bezrobocia w mieście Jaworznie w okresie grudzień 2006 – grudzień 2007



Liczba zarejestrowanych osób bezrobotnych w Powiatowym Urzędzie Pracy w Jaworznie wg stanu na dzień 31 grudnia 2007r. wynosiła ogółem 3.968 osób, w tym 2.682 kobiet. Liczba ta w porównaniu z miesiącem grudniem 2006r. zmalała o 802 osoby (stan na 31.XII.2006r. – ogółem 4.770 osób, w tym 3.149 kobiet).

Na przestrzeni całego 2007 roku zarejestrowano ogółem **6.481** osób, natomiast dokonano **7.283** wyłączeń.

Zdecydowana większość rejestrujących się – 5.301 - to osoby, które już wcześniej figurowały w ewidencji Urzędu Pracy; jedynie 1.180 osób nigdy wcześniej nie tworzyło bezrobocia rejestrowanego. Napływ osób dotychczas pracujących stanowi 66% rejestrujących się, z czego zaledwie 8,3 % osób stanowią osoby spełniające warunki do uzyskania prawa do zasiłku dla bezrobotnych (stan na koniec grudnia 2007r.)

W 2007r. status osoby bezrobotnej utraciło 7.283 bezrobotnych, w tym 4.134 kobiet.

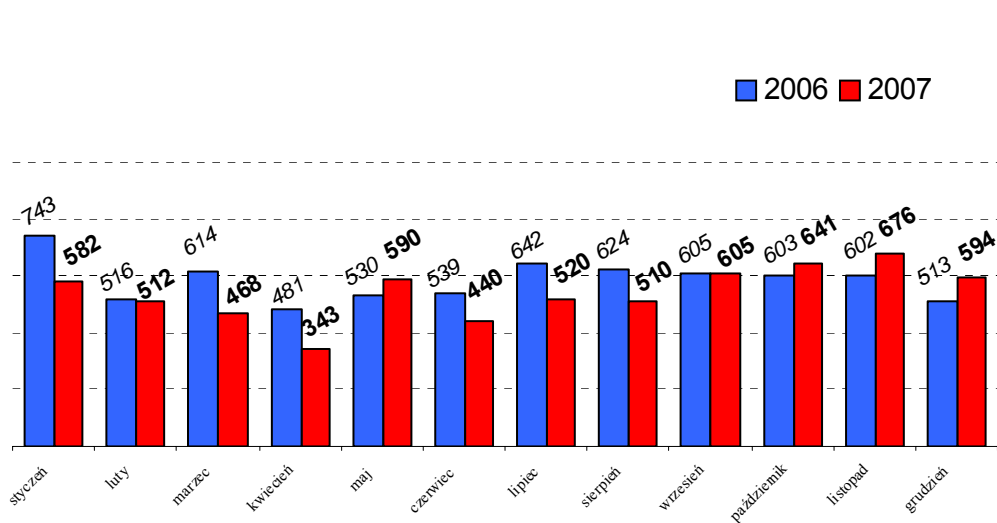
Głównym powodem wyłączeń było m.in.:

- | | |
|---|---------|
| - podjęcia pracy lub podjęcia działalności | - 2.913 |
| - brak gotowości do pojęcia pracy | - 1.559 |
| - dobrowolna rezygnacja | - 222 |
| - innych (np.:powołanie do służby wojskowej,
otrzymanie świadczeń z MOPS, zmiana miejsca zameldowania) | - 245 |
| - odmowa przyjęcia: zatrudnienia, stażu, przygotowania zawodowego,
prac interwencyjnych, robót publicznych, prac społecznie użytecznych, przeszkolenia | - 294 |

Liczbę rejestrujących się i wyrejestrowanych osób w poszczególnych miesiącach na przestrzeni 2006r. oraz 2007r. przedstawiają poniższe wykresy:

Wykres III

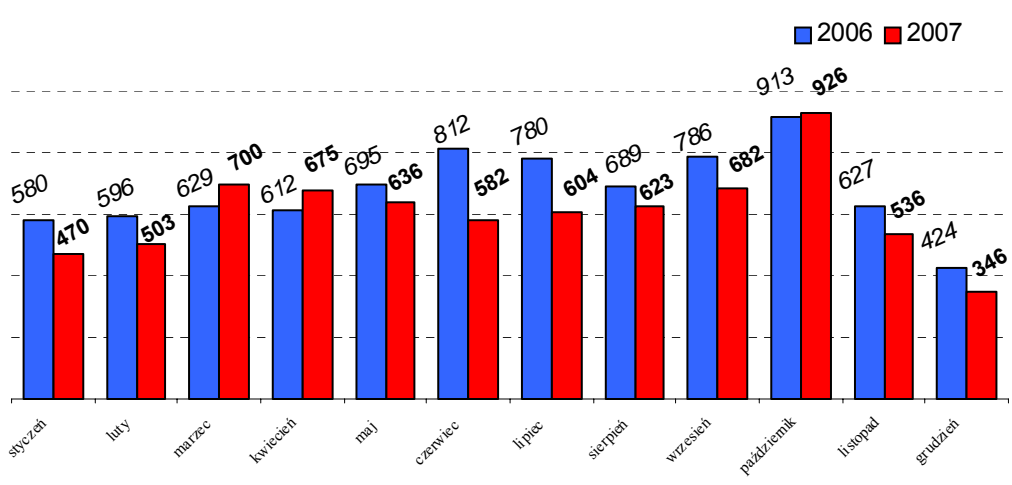
Liczba rejestrujących się



OGÓŁEM REJESTRUJĄCY SIĘ: /I-XII/
 2006r. – 7.012
 2007r. – 6.481

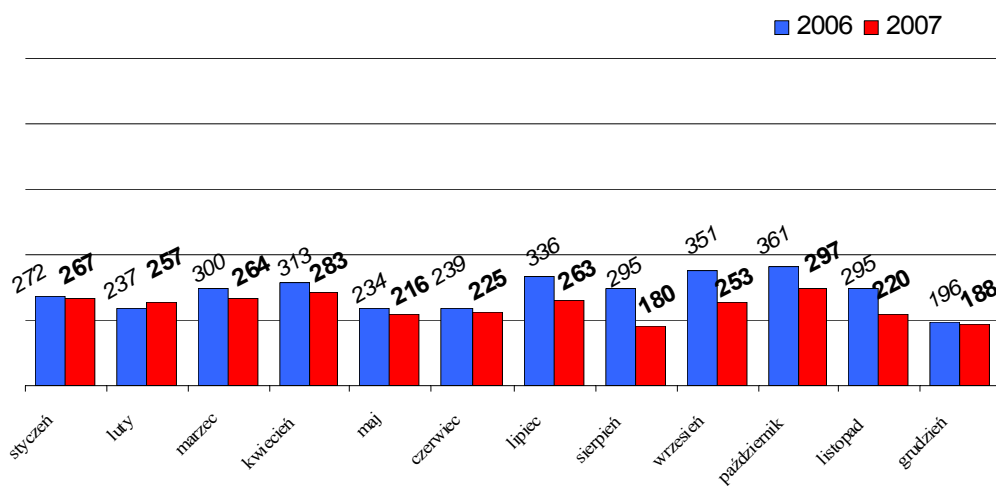
Wykres IV

Liczba wyłączonych



OGÓŁEM WYŁĄCZONYCH: /I-XII/
 2006r. – 8.143
 2007r. – 7.283

Liczba wyłączonych z powodu podjęcia pracy



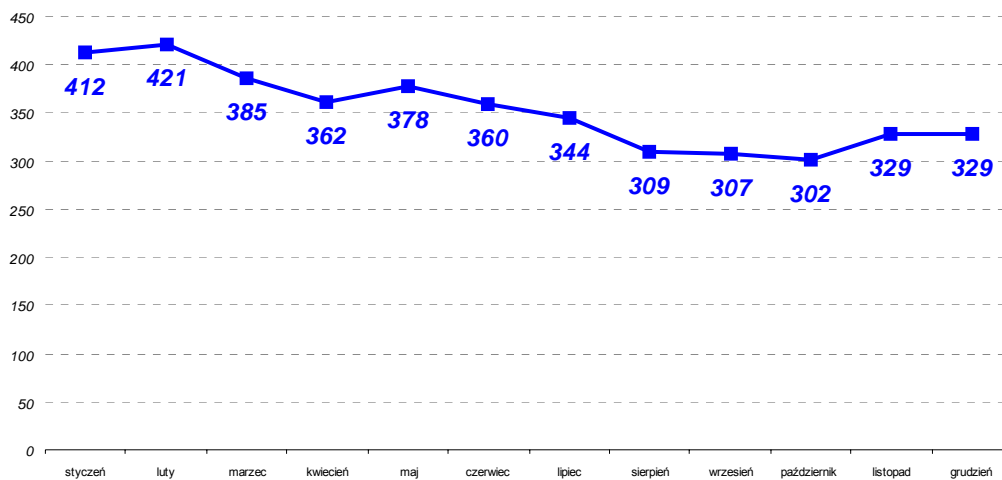
**OGÓŁEM
PODJĘĆ PRACY:
/I-XII/**

2006r. – 3.429

2007r. – 2.913

Wykres V

- liczba osób uprawnionych do zasiłku na przestrzeni roku 2007r. (stan na koniec danego miesiąca).



Wg stanu na dzień 31 grudnia 2007r. w ewidencji tut. Urzędu Pracy figurowało ogółem **3.968** bezrobotnych, w tym **2.682** kobiet (67,6 %), z czego 8,3 % ogółu bezrobotnych stanowią osoby uprawnione do zasiłku (stan na koniec grudnia 2007r)

Analizując strukturę osób bezrobotnych pozostających w ewidencji tut. Urzędu

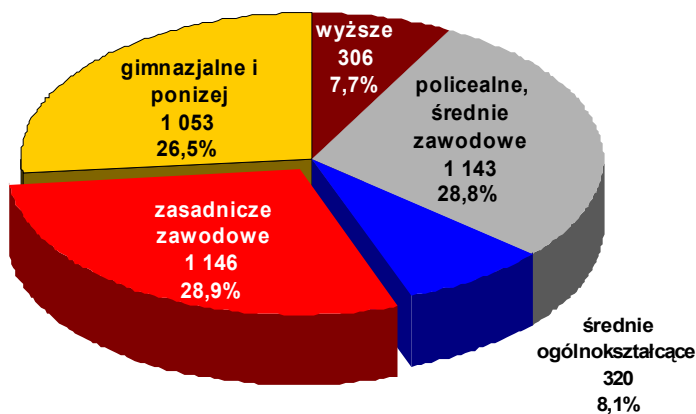
(wg stanu na dzień 31.12.2007r.) zauważyć można, iż osoby znajdujące się w szczególnej sytuacji na rynku pracy zgodnie z art. 49 ustawy o promocji zatrudnienia i instytucjach rynku pracy tworzą zdecydowanie liczną grupę. Są to osoby:

• do 25 roku życia	781	19,7%
• które ukończyły szkołę wyższą do 27 roku życia	60	1,5%
• długotrwale bezrobotne	2.395	60,4%
• powyżej 50 roku życia	806	20,3%
• bez kwalifikacji zawodowych	879	22,2%
• samotnie wychowujące dziecko do 7 roku życia	345	8,7%
• niepełnosprawni	145	3,7%

Stopy bezrobocia w Jaworznie wynosiła za miesiąc grudzień 2007r. **12%** i była wyższa od stopy w województwie śląskim o 2,7 % punktu procentowego (**9,3%** województwo) oraz o 0,6% punktu procentowego większa od stopy bezrobocia w kraju (**11,3%** kraj)

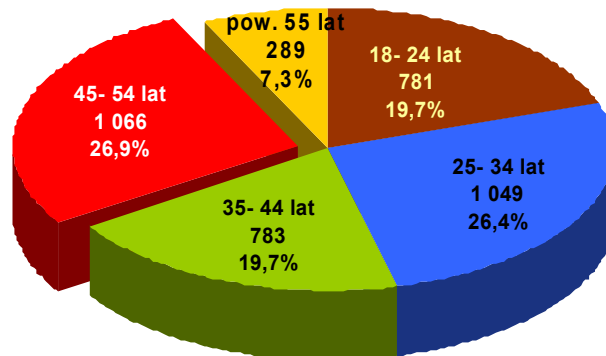
Struktury bezrobotnych według wieku, poziomu wykształcenia, stażu pracy oraz pozostawania bez pracy wg stanu na koniec grudnia 2007r. przedstawiają poniższe wykresy:

- *wg poziomu wykształcenia*



Wśród bezrobotnych najliczniejszą grupę stanowią osoby o niskich kwalifikacjach m. in. z wykształceniem zasadniczym zawodowym – **28,9 %** oraz z wykształceniem gimnazjalnym i ponadgimnazjalnym – **26,5%**. Natomiast pozostała grupa to osoby z wykształceniem policealnym

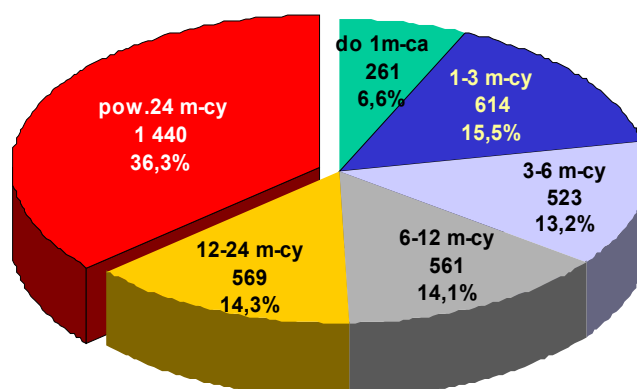
i średnim zawodowym – **28,8%**.



- *wg wieku*

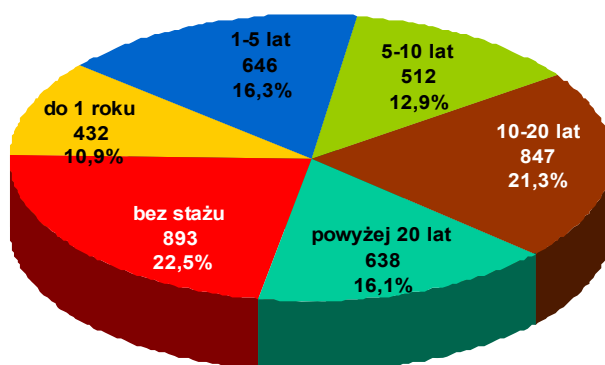
Biorąc pod uwagę strukturę wiekową bezrobotnych zauważa się, że bezrobocie w równym stopniu dotyka osoby młode - w przedziale wiekowym od 18 –34 lat zarejestrowanych było **1.830** osób, co stanowiło **46,1 %** ogółu bezrobotnych oraz osoby w przedziale wiekowym 35-54 lat zarejestrowanych było **1.849** osób, co stanowiło **46,6%** ogółu bezrobotnych. Niepokojącym jest kategoria osób powyżej 55 roku życia zarejestrowanych było **289** osób, która stanowi **7,3 %** ogółu bezrobotnych.

- *wg czasu pozostawania bez pracy*



Rozpatrując czas pozostawania bez pracy zauważyć należy, iż dużą grupę stanowiły osoby zarejestrowane powyżej 12 miesięcy, czyli długotrwale bezrobotni – **2.009** osób – **50,6%**, z czego **1.440** osób – **36%** stanowią zarejestrowani powyżej 24 miesięcy.

- wg stażu pracy



Analizując strukturę bezrobotnych wg stażu pracy najliczniejszą grupę stanowiły osoby dotychczas nie pracujące – **22,5%**, a następną liczną grupa to osoby w przedziale od 10 do 20 lat pracy – **21,3%** ogółu bezrobotnych.

**Napływ osób bezrobotnych według posiadanego zawodu w 2007r.
(najliczniejsze wybrane zawody) przedstawia się następująco:**

<i>Lp.</i>	<i>Nazwa zawodu</i>	<i>Bezrobotni ogółem</i>	<i>W tym kobiety</i>
1.	Sprzedawca	918	891
2.	Pracownik biurowy	770	711
3.	Kierowca samochodu osobowego	232	4
4.	Robotnik budowlany	231	0
5.	Sprzątaczką	209	209
6.	Górnika eksploatacji podziemnej	152	0
7.	Kucharz	139	91
8.	Pozostali spawacze i pokrewni	114	1
9.	Ślusarz	98	1
10.	Murarz	92	0
11.	Technik mechanik	80	1
12.	Mechanik samochodów osobowych	79	0
13.	Asystent ekonomiczny	71	62
14.	Przedstawiciel handlowy	69	28
15.	Elektromonter elektryk zakładowy	65	2
16.	Krawiec	64	64

<i>Lp.</i>	<i>Nazwa zawodu</i>	<i>Bezrobotni ogółem</i>	<i>W tym kobiety</i>
17.	Pracownik administracyjny	64	49
18.	Pracownik ochrony	60	10
19.	Pedagog	59	55
20.	Technik elektryk	51	0

Szczegółowy napływ bezrobotnych wg zawodów w Jaworznie przedstawia załącznik T-II/P-2.

Jak wynika z powyższego sprzedawca to zawód, w którym obserwuje się największą liczbą rejestrujących się jako osoby bezrobotne. Zawód ten nie wymaga określonego poziomu i rodzaju wykształcenia oraz wysokich kwalifikacji. Podjęcie pracy w tym zawodzie warunkuje najczęściej posiadanie kasy fiskalnej, minimum sanitarne tj. uprawnień możliwych do uzyskania w ramach krótkotrwałych szkoleń. Dlatego też w zawodzie tym występuje bardzo duża rotacja, co kwalifikuje ten zawód do kategorii zawodów fluktuacyjnych.

Pracodawcy przed potencjalnymi kandydatami na stanowisko sprzedawcy stawiają wymogi dotyczące nie tylko określonych kwalifikacji, a także szeregu innych umiejętności oraz dodatkowych wymagań np.: umiejętności łatwego nawiązywania kontaktów, dyspozycyjności, aparycji. Powyższe przyczynia się do pozostawania w rejestrze osób bezrobotnych sprzedawców posiadających przygotowanie do zawodu, ale nie spełniają wszystkich wymogów pracodawcy, stąd też oferty pracy dla sprzedawców stanowią znaczący odsetek wśród ogółu ofert pracy, jednocześnie powyższa grupa stanowi jedną z najliczniejszych grup zarejestrowanych bezrobotnych w tym zawodzie.

Drugą najliczniejszą grupą osób bezrobotnych rejestrujących się są osoby posiadający zawód pracownika biurowego. Jednocześnie 1/3 osób zarejestrowanych w tym zawodzie stanowią absolwenci wchodzący na rynek pracy

Ponadto udział w napływie bezrobotnych stanowią osoby posiadający zawód lub wykonujące prace około biurowe, które ostatecznie zgodnie z klasyfikacją zawodów zakwalifikowane są do zawodu pracownik biurowy.

**Struktura napływu bezrobotnych według najliczniejszych grup zawodowych
w 2007 roku przedstawia się następująco**

Lp.	Kod grupy zawodów	Nazwa grupy zawodów			W tym	
			Bezrobotni ogółem	W tym kobiety	absolwenci	
					ogółem	kobiety
1.	24	Pozostali specjaliści	5,0678	7,2849	9,6169	11,2591
2.	31	Średni personel techniczny	5,8415	1,9894	11,2856	2,184
3.	34	Pracownicy pozostałych specjalności	6,8363	8,9100	11,0891	11,4074
4.	3415	Agenci ds. sprzedaży	1,7682	1,6811	1,9627	0,8889
5.	3419	Pracownicy ds. Finansowych i handlowych gdzie indziej niesklasyfikowani	1,1841	1,7932	2,6497	3,2593
6.	3431	Pracownicy administracyjni, sekretarze pokrewni	1,0104	1,3729	1,7664	1,6296
7.	3461	Pracownicy pomocy społecznej i pracy socjalnej	1,0262	1,5971	1,7664	2,3704
8.	41	Pracownicy obsługi biurowej	15,9931	23,1157	24,1421	32,8901
9.	4191	Pracownicy obsługi biurowej gdzie indziej niesklasyfikowani	12,2829	20,1457	20,4130	29,1865
10.	51	Pracownicy usług osobistych i ochrony	7,1835	9,0500	7,6465	9,1850
11.	5122	Kucharze	2,1945	2,5497	1,3739	0,7407
12.	5141	Fryzjerzy, kosmetyczki i pokrewni	2,1156	3,6985	3,7291	5,6296
13.	52	Modelki, sprzedawcy i demonstratorzy	14,6015	25,1903	11,9725	17,4815
14.	5221	Sprzedawcy i demonstratorzy	14,6015	25,1903	11,9725	17,4815
15.	71	Górnicy i robotnicy budowlani	6,8363	0,0560	1,6684	0,000
16.	72	Robotnicy obróbki metali i mechanicy maszyn i urządzeń	7,5941	0,1960	2,6496	0,0000
17.	83	Kierowcy i operatorzy pojazdów	5,7469	0,2241	3,9254	0,0000
18.	91	Pracownicy przy pracach prostych w handlu i usługach	6,3467	10,1148	0,8832	1,3333
19.	93	Robotnicy pomocniczy w górnictwie, przemyśle, budownictwie i transporcie	4,7364	0,9807	1,0795	0,0000

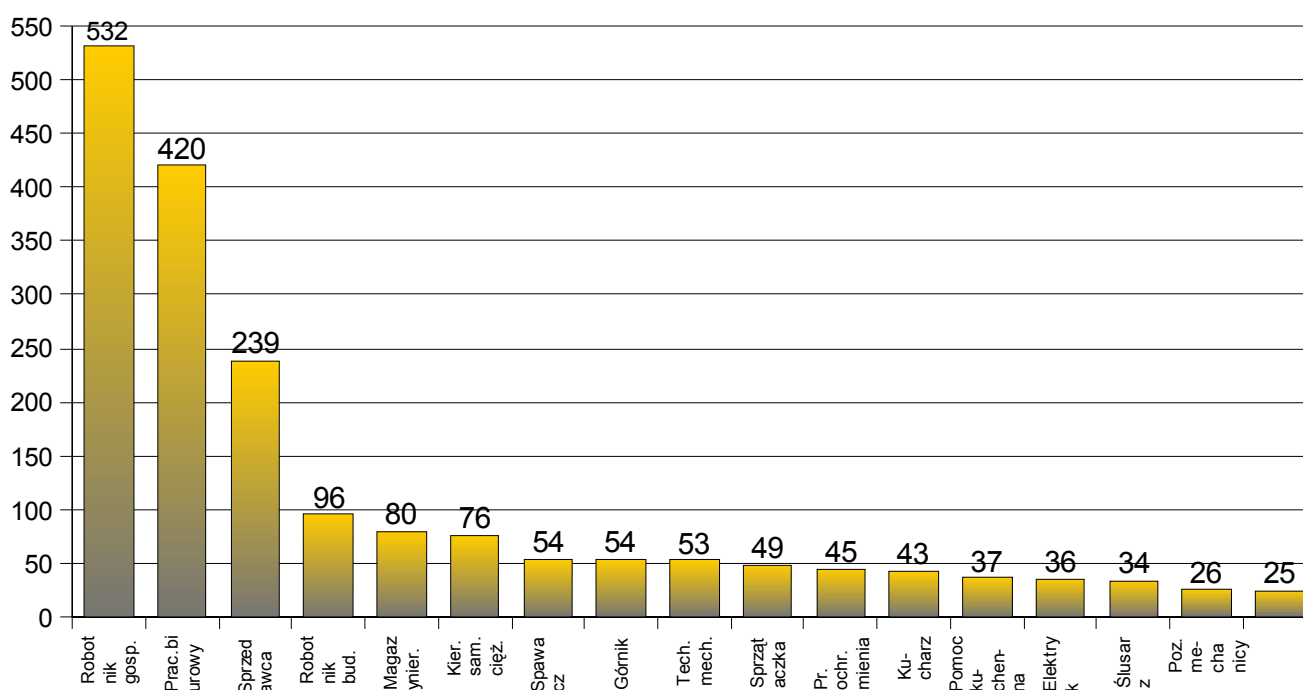
Szczegółowy napływ bezrobotnych wg grup zawodowych w Jaworznie przedstawia załącznik T-II/P-2a.

Podsumowując powyższą tabelkę można zauważyć, że najliczniejszą grupą zawodową zarejestrowanych osób bezrobotnych w 2007 roku były następujące grupy zawodowe jak: pracownicy obsługi biurowej, modelki, sprzedawcy i demonstratorzy, następnie robotnicy obróbki metali i mechanicy maszyn i urządzeń oraz pracownicy usług osobistych i ochrony.

W dalszej kolejności występują takie grupy jak: pracownicy pozostałych specjalności, górnicy i robotnicy budowlani, pracownicy przy pracach prostych i usługach.

II Analiza Ofert Pracy wg Zawodów w Powiecie miasta Jaworzno

Liczba ofert pracy

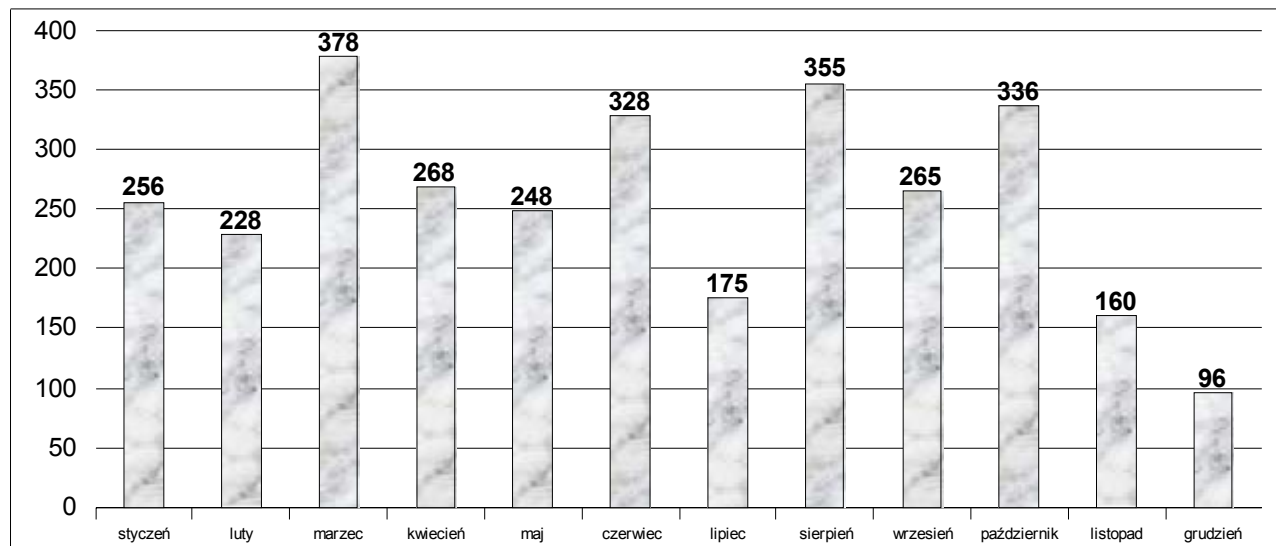


Na podstawie powyższego wykresu można dokonać analizy ofert pracy wg zawodów jakie zostały zgłoszone do tut. Urzędu Pracy w 2007r. Najwięcej ofert pracy zanotowano dla robotników gospodarczych - 532 (w tym 530 ofert pracy to przede wszystkim prace subsydiowane m. in. prace społecznie użyteczne oraz roboty publiczne), pracowników biurowych – 420 (w tym 319 ofert pracy to miejsca subsydiowane), sprzedawców- 239. Pozostałe zawody jak: robotnik budowlany, magazynier, kierowca samochodu ciężarowego – kształtują się w granicach około 80 ofert pracy, natomiast pozostałe oferty poniżej 60.

Szczegółowy wykaz ofert pracy przedstawia załącznik T-II/P-3.

2. Struktura ofert pracy wg grup zawodowych w2007r.

Ogółem liczba ofert pracy w 2007 roku – 3.093



W 2007 roku ogółem liczba ofert pracy wnosila 3.093 w tym 1.249 to oferty pracy subsydiowane.

Dane dotyczące liczby ofert pracy skierowanych do poszczególnych grup zawodowych prezentuje tabela zamieszczona poniżej:

Lp.	Kod zawodu	Nazwa zawodu	Oferty pracy	
			Zgłoszone w 2007 roku	W końcu 2007 roku
1.	23	Specjaliści szkolnictwa	2,4247	5,2632
2.	24	Pozostali specjaliści	1,1962	3,5088
3.	31	Średni personel techniczny	3,2008	3,5088
4.	34	Pracownicy pozostałych specjalności	3,9119	14,0351
5.	41	Pracownicy obsługi biurowej	17,5235	8,7719
6.	42	Pracownicy obrotu pieniężnego i obsługi klientów	1,3902	0,0000
	51	Pracownicy usług osobistych i ochrony	5,0437	5,2632
7.	52	Modelki, sprzedawcy i demonstratorzy	8,0181	8,7714
8.	71	Górnicy i robotnicy budowlani	5,7226	10,5264
9.	72	Robotnicy obróbki metali i mechanicy maszyn i urządzeń	8,1475	8,7720
10.	74	Pozostali robotnicy przemysłowi i rzemieślnicy	3,2977	10,5264
11.	83	Kierowcy i operatorzy pojazdów	5,3346	8,7720

12.	91	Pracownicy przy pracach prostych w handlu i usługach	22,1469	5,2632
13.	93	Robotnicy pomocniczy w górnictwie, przemyśle, budownictwie i transporcie	6,1429	3,5088

Po przeanalizowaniu powyższych danych można stwierdzić, że w roku 2007 najwięcej ofert pracy wpłynęło do tut. Urzędu Pracy dla poszczególnych grup zawodowych:

- pracownicy przy pracach prostych w handlu i usługach
- pracownicy obsługi biurowej
- modelki, sprzedawcy i demonstratorzy
- robotnicy obróbki metali i mechanicy maszyn i urządzeń
- górnicy i robotnicy budowlani
- robotnicy pomocniczy w górnictwie, przemyśle, budownictwie i transporcie
- kierowcy i operatorzy pojazdów
- pracownicy usług osobistych i ochrony

Dla każdej z grup zawodowych, poza grupą „Rolnicy”, „Leśnicy i rybacy”, „Rolnicy i rybacy pracujący na własne potrzeby” oraz „Siły zbrojne” tut. Urząd Pracy dysponował ofertami pracy w powyższym okresie. Jednocześnie należy stwierdzić, że miasto Jaworzno nie jest agrarnym powiatem, w związku z powyższym nie występują oferty pracy dla rolników, leśników i rybaków.

Szczegółową strukturę ofert pracy wg grup zawodowych przedstawia załącznik T-II/P-3a.

$$W_{s,II}^k = \frac{\overline{PO}_{II}^k}{\overline{PB}_{II}^k}$$

Największą szansę na uzyskanie oferty pracy wg wskaźnika $W_{s,II}^k$ liczonego jako stosunek średniej miesięcznej liczby ofert pracy w danym zawodzie do średniego miesięcznego poziomu zarejestrowanego bezrobocia w tym samym zawodzie posiadają bezrobotni z następujących grup zawodowych:

- nauczyciele praktycznej nauki zawodu i instruktorzy
- robotnicy pomocniczy w rolnictwie, rybołówstwie i pokrewni, w którym sklasyfikowany jest robotnik gospodarczy)
- operatorzy maszyn i urządzeń

- specjaliści szkolnictwa
- pracownicy przy pracach prostych w handlu i usługach

Szczegółowy ranking zawodów zgłoszonych w ofertach pracy ze względu na wskaźnik szansy uzyskania oferty przedstawia załącznik T-II/P-10.

III Analiza zawodów deficytowych i nadwyżkowych.

Przez **zawód deficytowy** – należy rozumieć zawód, na który występuje na rynku pracy wyższe zapotrzebowanie niż liczba osób poszukujących pracy w tym zawodzie.

Przez **zawód nadwyżkowy** – należy rozumieć zawód, na który występuje na rynku pracy mniejsze zapotrzebowanie niż liczba osób poszukujących pracy w tym zawodzie.

Zawody deficytowe i nadwyżkowe zostały wyznaczone za pomocą wskaźnika szansy uzyskania oferty pracy „W”, który jest stosunkiem liczby ofert zgłoszonych w okresie sprawozdawczym oraz stanu bezrobotnych na koniec tego okresu. Wskaźnik dla danego zawodu można wyznaczyć pod warunkiem, że zarówno liczba ofert pracy jak i bezrobotnych była różna od zera. Zawód nazywa się deficytowym, gdy wskaźnik szansy jest wyższy od 1,1, zaś nadwyżkowym, gdy nie przekracza 0,9 (w pozostałym zakresie lokują się zawody równoważne).

Zawody, dla których nie zgłoszono ofert pracy, a występują bezrobotni, są również nadwyżkowymi.

Za zawody nadwyżkowe, które najbardziej wpływają na rynek pracy, uważa się te, które wykazują największą nadwyżkę w liczbach bezwzględnych, czyli różnicę pomiędzy liczbą bezrobotnych i ofert pracy.

W rankingu zawodów deficytowych czołowe miejsce zajmują zawody, które charakteryzują się zupełnie brakiem rejestrujących się bezrobotnych.

Zestawienie zgłaszanych ofert pracy z poziomem bezrobocia w danym zawodzie deficytowym pozwoliło na wyznaczenie skali deficytu.

Teoretycznie największe prawdopodobieństwo skorzystania z oferty pracy mają osoby posiadające wykształcenie zawodowe co stanowi – **25,8%** a także gimnazjalne i poniżej – **27,9%**, ponieważ

najwięcej ofert zgłaszano do tut. Urzędu Pracy o takim poziomie wykształcenia tj. **55,4%** np. w zawodzie sprzedawca, kierowca, magazynier, zawody budowlane, w związku z powyższym można by stwierdzić, że osoby z wykształceniem zawodowym i poniżej mają największe szanse na znalezienie zatrudnienia. Jednakże liczba osób zarejestrowanych w tut. Urzędzie jest również największa.

Do zawodów deficytowych w 2007 roku w mieście Jaworznie należą:

- lekarze różnych specjalności - max
- nauczyciele przedmiotów zawodowych – max
- nauczyciel techniki – max
- nauczyciel j. obcego
- projektant wzornictwa przemysłowego
- technik geodeta
- instruktor nauki jazdy
- pośrednik pracy
- florysta
- rejestratorka medyczna
- betoniarz – zbrojarz
- zbrojarz
- cieśla
- pozostali monterzy izolacji
- frezer
- monter konstrukcji stalowych
- operator sprzętu do robót ziemnych
- kierowca samochodu ciężarowego

*Wskaźnik określony jako „MAX” oznacza, że w danym zawodzie złożono oferty pracy, ale w ewidencji PUP nie figurowali bezrobotni posiadający taki zawód lub odpowiednie uprawnienia.

Do zawodów nadwyżkowych w 2007 roku w mieście Jaworznie należą :

- sprzedawca
- pracownik administracyjny
- kierowca samochodu osobowego
- krawiec
- cukiernik

- piekarz
- pracownik biurowy
- brukarz
- specjalista do spraw marketingu i handlu
- sekretarka
- technik informatyk
- technik budownictwa
- nauczyciel religii
- nauczyciel historii
- nauczyciel geografii
- nauczyciel przedszkola
- kucharz
- stolarz
- fryzjer
- przedstawiciel handlowy
- robotnik budowlany

Szczegółowe informacje dot. zawodów deficytowych i nadwyżkowych znajdują się w załączniku T-II/P-4.

Pomimo, że w okresie badanym najwięcej ofert pracy było dla pracowników biurowych, sprzedawców, robotników budowlanych, robotników gospodarczych to jednak liczba osób poszukujących pracy w tych zawodach jest nadal duża, co ostatecznie przyczyniło się do sklasyfikowania tych zawodów jako nadwyżkowe.

Wśród zawodów o zrównoważonym popycie i podaży pracy, w których zarejestrowanych było najwięcej bezrobotnych i jednocześnie wpłynęło najwięcej ofert pracy, znalazły się przede wszystkim zawody takie jak: monter sieci wodnych i kanalizacyjnych, lakiernik wyrobów drzewnych, spawacze, blacharze samochodowi, stolarz meblowy, palacz, monter maszyn, nauczyciel chemii, nauczyciel muzyki, diagnosta samochodowy, inspektor bhp oraz ratownik medyczny.

Wnioski

Badając strukturę zawodową lokalnego rynku pracy pod kątem zawodów deficytowych i nadwyżkowych należy stwierdzić, że na tutejszym rynku występują dwa strumienie napływu tj. ofert pracy oraz bezrobotnych według zawodów. Ponadto można wskazać zawody, które mają

charakter deficytowy lub występują w nadmiarze na lokalnym rynku pracy.

Powyższa analiza pozwoliła stwierdzić, że w 2007r. w Jaworznie:

- pozytywnym faktem jest utrzymująca się tendencja spadkowa liczba zarejestrowanych osób bezrobotnych
 - grudzień 2007r. – 3968 osób
 - grudzień 2006r. - 4770 osób
- powodem takiego stanu rzeczy są m.in.
 - wzrost liczby ofert pracy – 3093 na przestrzeni 2007r.
 - 2776 na przestrzeni 2006r.
 - proces aktywizacji zawodowej osób bezrobotnych realizowany przez tut. Urząd Pracy poprzez pozyskanie dodatkowych środków z Funduszu Pracy, EFS (programy),
 - rozwój lokalnego rynku pracy
- w odniesieniu do poziomu bezrobocia w większości grup zawodowych przeważają kobiety, natomiast bezrobotni mężczyźni reprezentują grupy zawodowe tzw. męskie np.: zawody budowlane, spawacz, kierowca,
- najwięcej długotrwałych bezrobotnych występuje w grupie zawodowej 92 - robotnicy pomocniczy w rolnictwie, 13 - kierownicy małych przedsiębiorstw i 73 – robotnicy zawodów precyzyjnych,
- w badanym okresie można zauważyć, że w rankingu zawodów nadwyżkowych najwięcej pochodzi z grupy 31 – średni personel techniczny, 52 - modelki, sprzedawcy i demonstratorzy, 34 - pracownicy pozostałych specjalności i 51 – pracownicy usług osobistych i ochrony,
- największa liczba zawodów deficytowych występuje w przypadku zawodów na poziomie wykształcenia zawodowego i wyższego,
- w rankingu zawodów deficytowych najliczniejszą grupę stanowią grupy 33 - nauczyciele praktycznej nauki zawodu i instruktorzy, 91 - pracownicy przy pracach prostych w handlu,
- wśród zawodów równoważnych występują kategorie zawodowe tj.: monter sieci wodnych i kanalizacyjnych, lakiernik wyrobów drzewnych, spawacze, blacharze samochodowi, stolarz meblowy, palacz, monter maszyn, nauczyciel chemii, nauczyciel muzyki, diagnosta samochodowy, inspektor bhp oraz ratownik medyczny.

Sporządziła:

Izabela Ćwiląg

Pośrednik pracy I stopnia