

RANKING ZAWODÓW



DEFICYTOWYCH I NADWYŻKOWYCH

w I półroczu 2009r.

- I część - diagnostyczna

SPIS TREŚCI

I. ANALIZA BEZROBOCIA W MIEŚCIE JAWORZNIE	3
1. Poziom bezrobocia	3
2. Napływ osób bezrobotnych.....	5
3. Odływ z bezrobocia.....	6
4. Struktury bezrobotnych.....	7
II. ANALIZA OFERT PRACY WG ZAWODÓW	9
III. ANALIZA ZAWODÓW DEFICYTOWYCH I NADWYŻKOWYCH ...	12

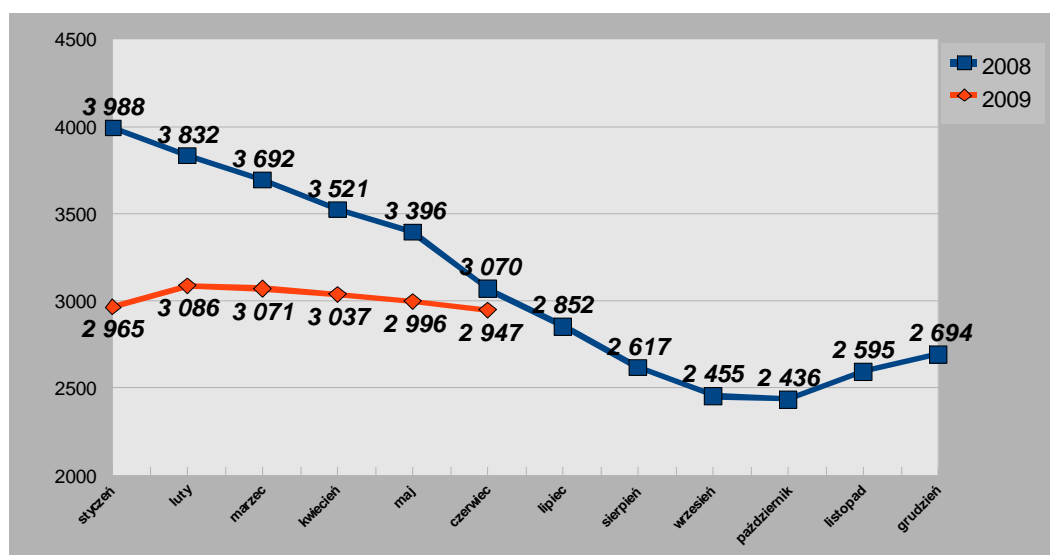
I. ANALIZA BEZROBOCIA W MIEŚCIE JAWORZNIE

1. Poziom bezrobocia

Stopa bezrobocia w m. Jaworznie na koniec czerwca 2009 r. kształtowała się na poziomie 9,7%¹ tj. o 0,9 % poniżej wskaźnika krajowego (Polska 10,6%) oraz o 1,5 punktu procentowego powyżej stopy bezrobocia woj. śląskiego (8,2%). Porównując wskaźnik bezrobocia do stanu z końca 2008r. (9,1%) odnotowano wzrost o 0,6%.

Wg stanu na 30 czerwca 2009r. osób bezrobotnych w ewidencji Powiatowego Urzędu Pracy w Jaworznie pozostawało zarejestrowanych 2 947, tj. o 253 osoby więcej niż końcem 2008r. i o 123 osoby mniej niż przed rokiem.

Wykres I- Dynamika poziomu bezrobocia w okresie styczeń 2008- czerwiec 2009



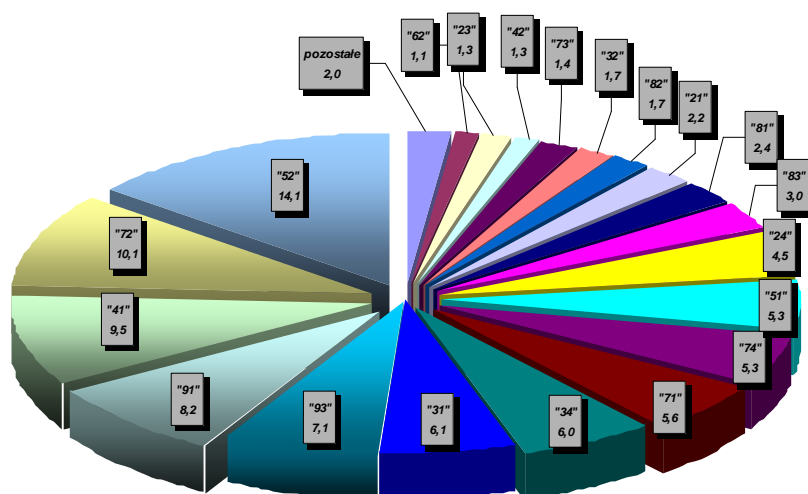
Większość bezrobotnych pozostających w ewidencji tut. Urzędu Pracy to osoby, które wcześniej pracowały zawodowo. W końcu czerwca 2009r. zbiorowość ta liczyła 2 287 osób, co stanowiło 77,6% ogółu zarejestrowanych.

Najczęściej reprezentatywnymi zawodami i specjalnościami wśród populacji osób poprzednio pracujących były grupy zawodowe: sprzedawcy (14,1% ogółu), robotnicy obróbki metali i mechanicy maszyn i urządzeń (10,1%), pracownicy obsługi biurowej (9,5%), pracownicy przy pracach prostych w handlu i usługach (8,2%), robotnicy pomocniczy w górnictwie, przemyśle, budownictwie i transporcie (7,1%).

Szczegółową strukturę bezrobotnych wg grup zawodowych w końcu czerwca 2009r. przedstawia Wykres II.

¹ źródło danych: GUS - korekta stóp bezrobocia, publikacja z dnia 8 października 2009r.

Wykres II – Struktura bezrobotnych wg grup zawodowych- stan w końcu czerwca 2009r. (%)



"93"	ROBOTNICZY POMOCNICZY W GÓRNICTWIE, PRZEMYSŁE, BUDOWNICTWIE I TRANSPORCIE
"91"	PRACOWNICY PRZY PRACACH PROSTYCH W HANDLU I USŁUGACH
"83"	KIEROWCY I OPERATORZY POJAZDÓW
"82"	OPERATORZY I MONTERZY MASZYN
"81"	OPERATORZY MASZYN I URZĄDZEŃ WYDOBYWCZYCH I PRZETWÓRCZYCH
"74"	POZOSTALI ROBOTNICZY PRZEMYSŁOWI I RZEMIEŚLNICY
"73"	ROBOTNICZY ZAWODÓW PRECYZYJNYCH, CERAMICY, WYTWÓRCY WYROBÓW GALANTERYJNYCH, ROBOTNICZY POLIGRAFICZNI I POKREWNI
"72"	ROBOTNICZY OBRÓBKI METALI I MECHANICY MASZYN I URZĄDZEŃ
"71"	GÓRNICZY I ROBOTNICZY BUDOWLANI
"62"	OGRODNICY
"52"	MODELKI, SPRZEDAWCY I DEMONSTRATORZY
"51"	PRACOWNICY USŁUG OSOBISTYCH I OCHRONY
"42"	PRACOWNICY OBROTU PIENIĘŻNEGO I OBSŁUGI KLIENTÓW
"41"	PRACOWNICY OBSŁUGI BIUROWEJ
"34"	PRACOWNICY POZOSTAŁYCH SPECJALNOŚCI
"32"	ŚREDNI PERSONEL W ZAKRESIE NAUK BIOLOGICZNYCH I OCHRONY ZDROWIA
"31"	ŚREDNI PERSONEL TECHNICZNY
"24"	POZOSTALI SPECJALIŚCI
"23"	SPECJALIŚCI SZKOLNICTWA
"21"	SPECJALIŚCI NAUK FIZYCZNYCH, MATEMATYCZNYCH I TECHNICZNYCH

Bezrobotne kobiety stanowiły w końcu I półrocza 2009r. - 58,5% ogółu zarejestrowanych bezrobotnych (w końcu I półrocza 2008- 69,8%). Wśród osób poprzednio pracujących kobiety stanowiły 57% ogółu (1 304 kobiet).

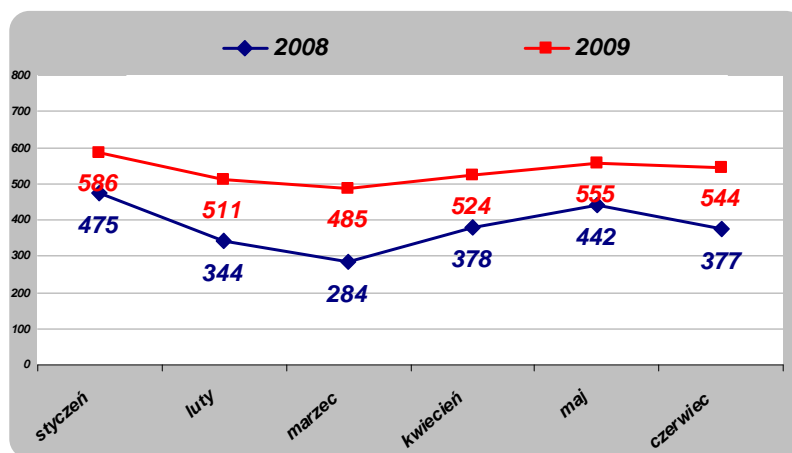
Kobiety pozostające w ewidencji w końcu czerwca br. najczęściej posiadały zawód z grupy:

- sprzedawcy- 21,5% ogółu zarejestrowanych kobiet,
- pracownicy obsługi biurowej- 12,3%,
- pracownicy przy pracach prostych w handlu i usługach- 12,2% (w tym 9% to pomoce i sprzątaczkę biurowe, hotelowe i podobne),
- pracownicy usług osobistych i ochrony- 7,3% (w tym najwięcej kucharze, kelnerzy, fryzjerzy i kosmetyczki).

2. Napływ osób bezrobotnych

W I półroczu 2009r. status osoby bezrobotnej uzyskało **3 205** bezrobotnych (napływ bezrobotnych), tj. o 905 osób więcej niż w analogicznym okresie 2008 roku.

Wykres III – Liczba osób zarejestrowanych na przestrzeni I półrocza 2008-2009r.



Wśród bezrobotnych zarejestrowanych w 2009r. przeważały:

- **osoby poprzednio pracujące – 72,2%,**
- osoby, które **wcześniej figurowały w ewidencji** tut. Urzędu Pracy- **79,5%**.

Z ogółu zarejestrowanych w powyższym okresie 16,8% osób nabyło uprawnienia do zasiłku dla bezrobotnych.

Analizując bezrobocie wg zawodów zauważa się, że największy udział w napływie bezrobotnych w I półroczu 2009r. stanowiły osoby posiadające zawód:

Nazwa zawodu	Bezrobotni ogółem	
	I półrocze 2009	I półrocze 2008
Sprzedawca	247	278
Pracownik biurowy [Zawód szkolny: Technik prac biurowych]	81	178
Sprzątaczką	72	41
Robotnik budowlany	70	82
Ślusarz	65	39
Pakowacz	64	29
Asystent ekonomiczny [zawód szkolny: Technik ekonomista]	47	48
Technik mechanik	43	22
Kucharz	41	27
Kierowca samochodu ciężarowego	35	19
Robotnik gospodarczy	31	19
Magazynier	28	30
Górnik eksploatacji podziemnej	28	28
Krawiec	28	19
Murarz	26	22

Ranking zawodów deficytowych i nadwyżkowych

Elektromonter [elektryk] zakładowy	25	24
Specjalista do spraw marketingu i handlu [sprzedaży]	25	16
Pedagog	23	22
Technik żywienia i gospodarstwa domowego	23	6
Mechanik pojazdów samochodowych	23	15
Piekarz	19	22
Technik elektryk	19	16
Pomoc kuchenna	18	17
Pozostali spawacze i pokrewni	17	25
Cukiernik	17	14
Handlowiec	16	8
Pracownik administracyjny	16	12
Robotnik pomocniczy w przemyśle przetwórczym	16	9

Bezrobotni posiadający w/wym. zawody stanowili 36,3% ogółu bezrobotnych rejestrujących się w I półroczu 2009r. Dużą grupę wśród nowo zarejestrowanych tworzyły osoby bezrobotne nie posiadające zawodu – tj. 27% ogółu zarejestrowanych bezrobotnych.

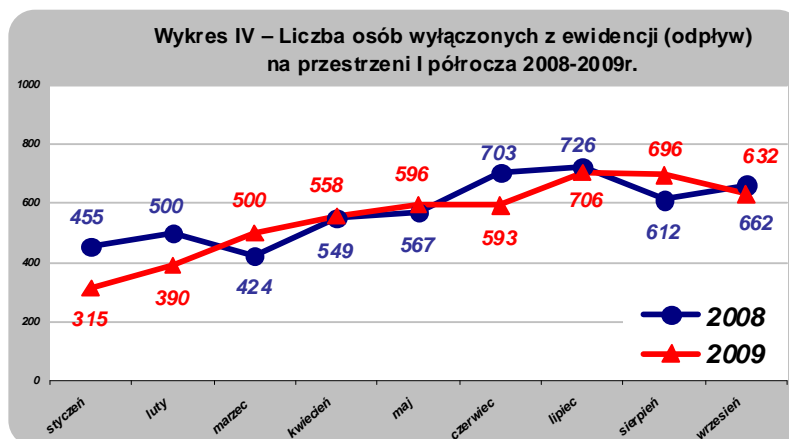
Najliczniejsze grupy wśród bezrobotnych **poprzednio pracujących** rejestrujących się w okresie styczeń- czerwiec 2009r. tworzyły osoby zatrudnione w handlu hurtowym i detalicznym (22,7%), przetwórstwie przemysłowych (21,5%) i budownictwie (13%).

3. Odpływ z bezrobocia

Liczba bezrobotnych wyrejestrowanych z ewidencji tut. Urzędu w I półroczu 2009r. wynosiła **2 952** osoby, czyli o 246 mniej niż w 2008r.

Najczęściej osoby bezrobotne straciły status w wyniku:

- **podjęcia pracy – 35,4%** ogółu wyrejestrowanych (przed rokiem – 40%)
- **niepotwierdzenia gotowości do podjęcia pracy – 28,5%** (przed rokiem – 21,4%).



4. Struktury bezrobotnych

➤ *Bezrobotni w szczególnej sytuacji na rynku pracy*

Największe pozytywne zmiany wśród osób bezrobotnych, będących w szczególnej sytuacji na rynku pracy (wymienionych w art. 49 ustawy o promocji zatrudnienia i instytucjach rynku pracy) odnotowano w grupie osób długotrwale bezrobotnych. Udział grupy w ogóle bezrobotnych sukcesywnie się zmniejsza i w końcu czerwca 2009r. wyniósł 38,9% (przed rokiem udział osób długotrwale bezrobotnych był o 22,2% większy). Pomimo tych pozytywnych zmian, kategoria ta nadal jest na tle innych grup będących w trudnej sytuacji na rynku pracy jedną z liczniejszych.

BEZROBOTNI:	30.VI.2008r	31.XII.2008r.	30.VI.2009r
➤ bez wykształcenia średniego	53,6 %	53,5 %	51,0%
➤ długotrwale	61,1 %	50,8 %	38,9%
➤ bez doświadczenia zawodowego	27,2 %	26,7 %	28,6%
➤ bez kwalifikacji zawodowych	23,0 %	22,8 %	26,1%
➤ powyżej 50 roku życia	21,7 %	23,5 %	20,5%
➤ do 25 roku życia	18,9 %	19,7 %	23,7%
➤ kobiety, które nie podjęły zatrudnienia po urodzeniu dziecka	12,5 %	11,1 %	8,3%
➤ samotnie wychowujące dziecko do 18 roku życia	8,3 %	8,1 %	6,8%
➤ niepełnosprawni	4,6 %	5,3 %	5,0%
➤ którzy po odbyciu kary pozbawienia wolności nie podjęli zatrudnienia	1,1 %	1,8 %	1,3%
➤ którzy ukończyli szkołę wyższą do 27 roku życia	0,8 %	0,7 %	1%

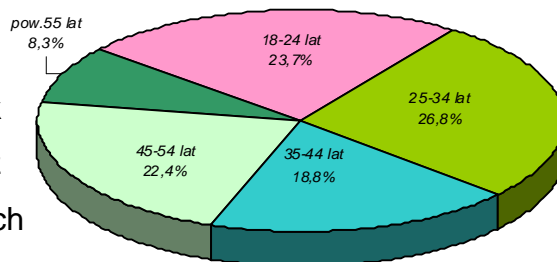
Równie sporą grupę tworzyli bezrobotni bez wykształcenia średniego - 51% ogółu bezrobotnych, tj. o 2,6% mniej niż przed rokiem.

Poprawie również uległa sytuacja osób powyżej 50r. życia, kobiet, które nie podjęły zatrudnienia po urodzeniu dziecka oraz samotnie wychowujących dziecko do 18 roku życia.

W pozostałych grupach odnotowano wzrost udziału w ogóle pozostających w ewidencji tut. Urzędu, przy czym największy w grupie osób do 25r. życia, tj. o 4,8% oraz bez kwalifikacji zawodowych z 23% do 26,1%.

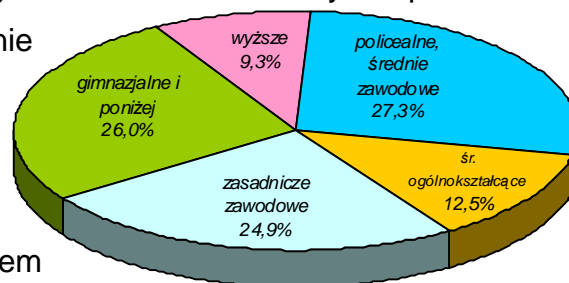
Bezrobotni wg wieku

W strukturze wiekowej bezrobotnych w ciągu I półrocza br. odnotowano spadek liczby bezrobotnych powyżej 45r. życia oraz wzrost liczby osób w pozostałych grupach wiekowych. Udział bezrobotnych w wieku 18- 24 lat w stosunku do stanu z końca 2008r. wzrósł o 3,9%, natomiast udział grupy wiekowej 45-54 lata zmniejszył się o 3,7%.



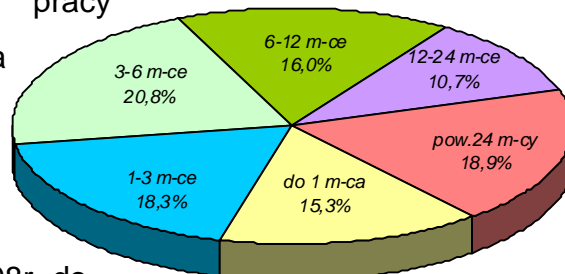
Bezrobotni wg wykształcenia

W kontekście wykształcenia największy odsetek bezrobotnych posiadało w końcu czerwca 2009r. wykształcenie policealne i średnie zawodowe (27,3%). Zbliżony udział w ogóle bezrobotnych stanowiły osoby po szkołach zasadniczych zawodowych (24,9%) oraz z wykształceniem gimnazjalnym, podstawowym i niepełnym podstawowym (26%).



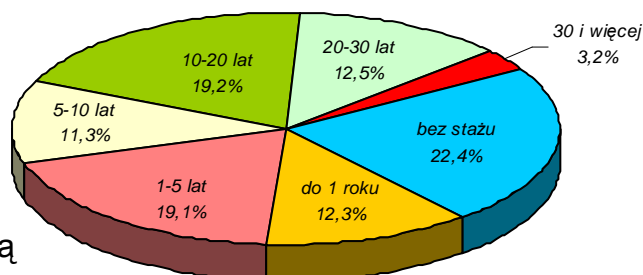
Bezrobotni wg czasu pozostawania bez pracy

Analizując czas pozostawania bez pracy bezrobotnych w odniesieniu do stanu z końca 2008r. odnotowano znaczący spadek udziału osób poszukujących pracy nieprzerwanie od 24 miesięcy – ich udział zmniejszył się o 10,6%, (z 29,5% z końca 2008r. do 18,9% w końcu czerwca 2009r.). Wśród ogółu zarejestrowanych wraz z redukcją trwałego bezrobocia rósł procentowy udział krótkookresowo bezrobotnych.



Bezrobotni wg stażu pracy

Bezrobotni bez stażu pracy stanowili najliczniejszą grupę wśród bezrobotnych pozostających w ewidencji w końcu czerwca 2009r. (tj. 22,4%). Kolejną liczną grupą byli zarejestrowani bezrobotni ze stażem pracy od 10 lat do 20 lat (19,2%) oraz ze stażem od 1 do 5 lat (19,1%).



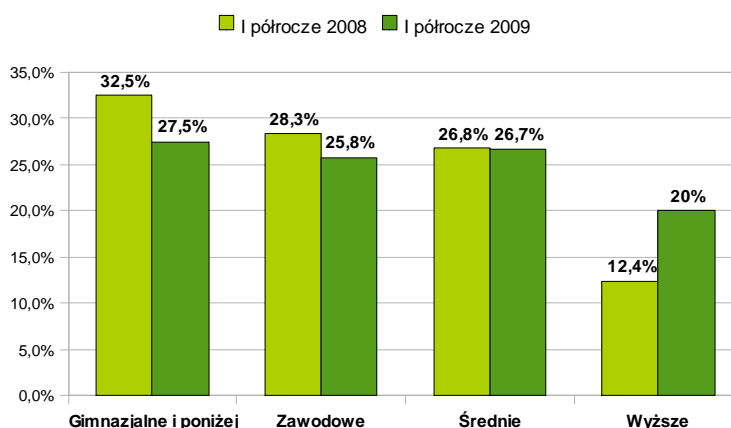
II. ANALIZA OFERT PRACY WG ZAWODÓW

W I półroczu 2009r. Powiatowy Urząd Pracy w Jaworznie dysponował 1 316 ofertami pracy (tj. o 214 ofert mniej niż w analogicznym okresie 2008r.), w tym 50,5% to oferty niesubsydiowane, 51,5% ogółu ofert pracy stanowiły oferty z sektora prywatnego.

Struktura ofert wg wykształcenia w I półroczu 2008 i 2009 wskazuje, że nadal największe zapotrzebowanie

pracodawców dotyczy pracowników posiadających wykształcenie zawodowe i poniżej. W 2009r. 53,3% zgłoszonych ofert było skierowanych właśnie do tej grupy (w 2008 - 60,8%). Jednocześnie odnotowano

wzrost zapotrzebowania na pracowników z wykształceniem wyższym (z 12,4% w I półroczu 2008 do 20% w br.)- głównie w jednostkach publicznych w ramach ofert konkursowych.



Struktura ofert pracy wg najliczniejszych grup zawodów. Ponad połowa zgłoszonych ofert zatrudnienia była skierowana do bezrobotnych sklasyfikowanych w trzech grupach zawodowych: pracownicy przy pracach prostych w handlu i usługach, pracownicy obsługi biurowej oraz górnicy i robotnicy budowlani (w grupie tej dominowały oferty w zawodach budowlanych).

Tabela 1- Struktura ofert pracy wg najliczniejszych grup zawodów

Nazwa grupy zawodów	Zgłoszone oferty pracy	
	I półrocze 2009	I półrocze 2008
PRACOWNICY PRZY PRACACH PROSTYCH W HANDLU I USŁUGACH	27,7%	20,2%
PRACOWNICY OBSŁUGI BIUROWEJ	21,4%	18,7%
GÓRNICY I ROBOTNICY BUDOWLANI	8,9%	11,1%
ROBOTNICY POMOCNICZY W GORNICTWIE, PRZEMYŚLE, BUDOWNICTWIE I TRANSPORCIE	5,2%	4,9%
SPRZEDAWCY	5%	6,5%
PRACOWNICY USŁUG OSOBISTYCH I OCHRONY	4,6%	5,7%

Popyt na pracowników w w/wym. grupach zawodowych jest zauważalny na lokalnym rynku pracy już od kilku lat.

Struktura ofert pracy wg zawodów, które w I półroczu 2009r. pozostawały w dyspozycji tut. Urzędu Pracy wskazuje, że pracodawcy najczęściej poszukiwali pracowników w zawodach:

<i>Zawody i specjalności</i>	Zgłoszone oferty pracy		Spadek/wzrost
	<i>I półrocze 2008</i>	<i>I półrocze 2009</i>	
Robotnik gospodarczy	273	292	19
Pracownik biurowy	192	207	15
Robotnik budowlany	48	62	14
Sprzedawca	96	60	-36
Operator wprowadzania danych	60	40	-20
Sprzątaczką	22	37	15
Murarz	37	34	-3
Pielęgniarka	3	15	12
Rejestratorka medyczna	14	14	0
Brukarz	41	14	-27
Glazurnik	7	14	7
Kierowca operator wózków jezdniowych	7	14	7
Pomoc kuchenna	7	13	6
Magazynier	22	12	-10
Kucharz	18	12	-6
Pracownik ochrony mienia i osób	38	12	-26
Operator sprzętu do robót ziemnych	0	11	11
Policjant służby prewencji	10	10	0
Kierowca samochodu ciężarowego	22	9	-13
Sekretarka	4	8	4
Specjalista administracji publicznej	2	7	5
Pozostali murarze i pokrewni	1	7	6
Tynkarz	18	7	-11
Pozostali spawacze i pokrewni	26	7	-19
Krawiec	10	7	-3

Najwięcej ofert, tak jak w latach ubiegłych, skierowanych było dla robotników gospodarczych, pracowników biurowych i sprzedawców. W większości jednak oferty te dotyczyły form subsydiowanych (prac społecznie użytecznych, robót publicznych, staży).

Porównanie liczby ofert pracy zgłoszonych do tut. Urzędu w I półroczu 2008r. i 2009r. wskazuje, że największy względny spadek liczbowy dotyczył propozycji zatrudnienia osób w zawodach: sprzedawca, brukarz oraz pracownik ochrony mienia i osób. Największy wzrost ofert pracy zanotowano w zawodach: robotnik gospodarczy, sprzątaczką, pracownik biurowy, operator sprzętu do robót ziemnych, murarz, robotnik budowlany i pielęgniarka.

W rankingu grup zawodowych, w których istnieje największe prawdopodobieństwo uzyskania oferty zatrudnienia na lokalnym rynku pracy dominujące pozostają grupy:

- Pracownicy przy pracach prostych w handlu i usługach,
- Pracownicy obrotu pieniężnego i obsługi klientów,
- Górnicy i robotnicy budowlani,
- Pracownicy obsługi biurowej,
- Kierowcy i operatorzy pojazdów,
- Pracownicy usług osobistych i ochrony,
- Specjaliści szkolnictwa.

Uwzględniając Polską Klasyfikację Działalności z 2007r.² stwierdza się, że ponad 72% ofert będących w dyspozycji tut. Urzędu w I półroczu br. zgłaszano w pięciu sekcjach:

- Opieka zdrowotna i pomoc społeczna (29,3% ogółu ofert),
- Administracja publiczna i obrona narodowa; obowiązkowe zabezpieczenia społeczne (14,3% ogółu),
- Budownictwo(13,2% ogółu),
- Handel hurtowy i detaliczny; naprawa pojazdów samochodowych, włączając motocykle (8,9% ogółu),
- Transport i gospodarka magazynowa (6,4% ogółu).

² PKD 2007- Od 2009r. zastosowano w statystyce nową klasyfikację działalności gospodarczej, wprowadzoną rozporządzeniem Rady Ministrów z dnia 24 grudnia 2007r. w sprawie Polskiej Klasyfikacji Działalności (PKD).

III. ANALIZA ZAWODÓW DEFICYTOWYCH I NADWYŻKOWYCH

Podstawą do określenia, czy zawód jest deficytowy, w równowadze bądź nadwyżkowy jest analiza napływu ofert pracy oraz napływu bezrobotnych w analizowanym okresie.

Jeżeli stosunek średniomiesięcznego napływu ofert pracy do średniomiesięcznego napływu osób do bezrobocia w danym zawodzie i czasookresie jest:

- większy od 1,1 ($W > 1,1$), wówczas mamy do czynienia z zawodami **deficytowymi**,
- zawiera się w granicach od 0,9 do 1,1 ($0,9 \leq W \leq 1,1$) z zawodami **w równowadze**,
- jest mniejszy od 0,9 ($0,9 < W$) z zawodami **nadwyżkowymi**.

Zawody deficytowe

Poprzez **zawód deficytowy** należy rozumieć zawód, na który występuje wyższe zapotrzebowanie na rynku pracy niż liczba osób poszukujących pracy w tym zawodzie.

W oparciu o tablice wynikowe wygenerowane na podstawie sprawozdania o osobach bezrobotnych i ofertach wg zawodów i specjalności dokonano rankingu zawodów deficytowych na lokalnym rynku pracy w I półroczu 2009r. (zawodów o najwyższym poziomie deficytu):

Kod zawodu	Nazwa zawodu	Średnia miesięczna liczba ofert pracy zgłoszonych w I-półroczu	Średnia miesięczna liczba zarejestrowanych bezrobotnych w I-półroczu	Wskaźnik intensywności nadwyżki (deficytu) zawodów
	Lekarz ³			MAX ⁴
"825105"	Operator kserokopiarek	0,17	0	MAX
"345102"	Policjant służby prewencji	1,67	0	MAX
"123501"	Kierownik działu zaopatrzenia i dystrybucji	0,5	0	MAX
"232105"	Nauczyciel geografii	0,17	0	MAX
"235901"	Nauczyciel bibliotekarz	0,17	0	MAX
"721304"	Blacharz budowlany	0,17	0	MAX
"214911"	Inżynier sprzedaży	0,33	0	MAX
"241922"	Specjalista do spraw projektów/programów unijnych	0,17	0	MAX
"712901"	Konserwator budynków	0,5	0	MAX
"213201"	Programista	0,17	0	MAX
"235903"	Nauczyciel logopeda	0,33	0	MAX

³ brak kodu zawodu przy kategorii lekarz spowodowany jest przyporządkowaniem do tej kategorii lekarzy różnych specjalności.

⁴ w rankingu zawodów deficytowych czołowe miejsce zajmują zawody, w których zgłaszane są oferty pracy, ale istnieje całkowity brak bezrobotnych rejestrujących się w tych zawodach.

Ranking zawodów deficytowych i nadwyżkowych

"422202"	Rejestratorka medyczna	2,33	0	MAX
"242901"	Asystent prawny	0,17	0	MAX
"914202"	Operator myjni	0,33	0	MAX
"411301"	Operator wprowadzania danych	6,67	0	MAX
"513203"	Sanitariusz szpitalny	1	0	MAX
"343102"	Sekretarka medyczna	0,67	0	MAX
"513102"	Opiekunka dziecięca	0,33	0	MAX
"812201"	Operator maszyn i urządzeń do obróbki plastycznej	0,17	0	MAX
"714204"	Malarz lakiernik wyrobów metalowych	0,5	0	MAX
"734303"	Kopista poligraficzny	0,17	0	MAX
"724103"	Elektromechanik sprzętu gospodarstwa domowego	0,17	0	MAX
"232114"	Nauczyciel przedmiotów zawodowych ekonomicznych	0,17	0	MAX
"233110"	Nauczyciel przyrody w szkole podstawowej	0,17	0	MAX
"232117"	Nauczyciel przedmiotów zawodowych technicznych	1	0	MAX
"322301"	Asystentka stomatologiczna	0,17	0	MAX
"245207"	Projektant wzornictwa przemysłowego	0,17	0	MAX
"712204"	Zbrojarz	0,67	0	MAX
"322905"	Ratownik medyczny	0,17	0	MAX
"241305"	Specjalista do spraw rozwoju zawodowego	0,17	0	MAX
"235907"	Pedagog szkolny	0,17	0	MAX
"513301"	Opiekunka domowa	0,17	0	MAX
"914103"	Robotnik gospodarczy	48,67	5,17	9,42
"713201"	Glazurnik	2,33	0,33	7
"712401"	Brukarz	2,33	0,5	4,67
"322404"	Terapeuta zajęciowy	0,67	0,17	4
"822104"	Operator urządzeń do produkcji wyrobów kosmetycznych	0,5	0,17	3
"921103"	Pomocniczy robotnik przy konserwacji terenów zieleni	0,5	0,17	3
"713704"	Monter sieci wodnych i kanalizacyjnych	1	0,33	3
"833204"	Operator sprzętu do robót ziemnych	1,83	0,67	2,75
"419101"	Pracownik biurowy [Zawód szkolny: Technik prac biurowych]	34,5	13,5	2,56
"833308"	Operator suwnic [suwnicowy]	0,83	0,33	2,5
"214917"	Inżynier transportu [logistyk]	0,83	0,33	2,5
"833401"	Kierowca operator wózków jezdniowych	2,33	1	2,33
"713302"	Tynkarz	1,17	0,5	2,33
"422201"	Recepcjonista	0,67	0,33	2
"712301"	Cieśla	0,67	0,33	2
"932101"	Konserwator części	0,33	0,17	2
"826201"	Operator maszyn dziewiarskich	0,33	0,17	2
"744190"	Pozostali garbarze skór i pokrewni	0,33	0,17	2
"224101"	Pielęgniarka	2,5	1,33	1,88
"411101"	Sekretarka	1,33	0,83	1,6
"421201"	Kasjer bankowy	0,5	0,33	1,5
"341201"	Agent ubezpieczeniowy	0,5	0,33	1,5
"232109"	Nauczyciel języka polskiego	0,5	0,33	1,5
"515902"	Pracownik ochrony mienia i osób [zawód szkolny: Technik ochrony fizycznej osób i mienia]	2	1,5	1,33
"721202"	Spawacz ręczny gazowy	0,67	0,5	1,33
"712102"	Murarz	5,67	4,33	1,31
"832201"	Kierowca autobusu	0,83	0,67	1,25
"341504"	Telemarketer	1	0,83	1,2

Analizując ranking zawodów deficytowych należy wspomnieć o zawodzie nauczyciel przedmiotów zawodowych i zawodach budowlanych, tj. murarz, cieśla, zbrojarz, glazurnik, brukarz oraz operator sprzętu ciężkiego. Są to zawody, dla których zgłaszano oferty pracy jednak ich realizacja była utrudniona z uwagi na niewystarczającą liczbę osób poszukujących pracy w w/wym. zawodach.

Deficyt pojawia się także w przypadkach, gdzie pomimo osób pozostających w ewidencji tut. Urzędu posiadających wymagane przez Pracodawcę kwalifikacje, nie spełniają oczekiwań pracodawców pod kątem dodatkowych uprawnień zawartych w ofertach, np.: brak prawa jazdy kat. B lub z powodu braku aktualnych uprawnień do wykonywania zawodu, np.: pielęgniarka.

Zawody nadwyżkowe

Poprzez **zawód nadwyżkowy** należy rozumieć zawód, na który występuje mniejsze zapotrzebowanie na rynku pracy niż liczba osób poszukujących pracy w tym zawodzie (tj. wykazują nadwyżkę w liczbach bezwzględnych, czyli różnicę pomiędzy liczbą bezrobotnych i ofert pracy w powyższych zawodach).

Zawody, w których nie zgłoszono ofert pracy, a występują bezrobotni, są również nadwyżkowymi.

Poniżej zestawiono ranking zawodów nadwyżkowych o najwyższym poziomie wskaźnika nadwyżki podaży siły roboczej w I półroczu 2009r.

Kod zawodu	Nazwa zawodu	Średnia miesięczna liczba ofert pracy zgłoszonych w I-półroczu	Średnia miesięczna liczba zarejestrowanych bezrobotnych w I-półroczu	Wskaźnik intensywności nadwyżki (deficytu) zawodów
"722204"	Ślusarz	0,33	10,83	0,03
"241912"	Specjalista do spraw marketingu i handlu [sprzedaży]	0,17	4,17	0,04
"311302"	Technik elektryk	0,17	3,17	0,05
"341902"	Asystent ekonomiczny [zawód szkolny: Technik ekonomista]	0,5	7,83	0,06
"311401"	Technik elektronik	0,17	2,5	0,07
"711101"	Górnik eksploatacji podziemnej	0,33	4,67	0,07
"244104"	Pedagog	0,33	3,83	0,09
"341501"	Handlowiec [zawód szkolny: Technik handlowiec]	0,33	2,67	0,13
"346104"	Pracownik socjalny	0,17	1,33	0,13
"722304"	Tokarz	0,5	2,5	0,2
"724201"	Elektromonter [elektryk] zakładowy	0,83	4,17	0,2
"832101"	Kierowca samochodu osobowego	0,5	2,5	0,2
"213903"	Specjalista zastosowań informatyki	0,33	1,5	0,22
"522107"	Sprzedawca	10	41,17	0,24
"214923"	Specjalista bezpieczeństwa i higieny pracy	0,17	0,67	0,25
"311801"	Grafik komputerowy	0,33	1,33	0,25
"322402"	Technik fizjoterapii	0,17	0,67	0,25

Ranking zawodów deficytowych i nadwyżkowych

"742207"	Stolarz meblowy	0,17	0,67	0,25
"743304"	Krawiec	1,17	4,67	0,25
"832302"	Kierowca samochodu ciężarowego	1,5	5,83	0,26
"512301"	Bufetowy [barman]	0,67	2,5	0,27
"742204"	Stolarz	0,5	1,83	0,27
"512201"	Kucharz	2	6,83	0,29
"341503"	Przedstawiciel handlowy [przedstawiciel regionalny]	0,5	1,67	0,3
"741203"	Piekarz	1	3,17	0,32
"244303"	Filolog – filologia polska	0,17	0,5	0,33
"341901"	Asystent bankowości	0,33	1	0,33
"412104"	Fakturzystka	0,17	0,5	0,33
"514102"	Fryzjer [zawody szkolne: Fryzjer, Technik usług fryzjerskich]	0,67	2	0,33
"933104"	Robotnik magazynowy	0,33	1	0,33
"343101"	Pracownik administracyjny [zawód szkolny: Technik administracji]	1	2,67	0,38
"512302"	Kelner	0,83	2,17	0,38
"721290"	Pozostali spawacze i pokrewni	1,17	2,83	0,41
"343201"	Księgowy [samodzielny]	0,83	2	0,42
"413103"	Magazynier	2	4,67	0,43
"131301"	Kierownik małego przedsiębiorstwa w budownictwie	0,17	0,33	0,5
"232106"	Nauczyciel historii	0,17	0,33	0,5
"232108"	Nauczyciel języka obcego	0,5	1	0,5
"514103"	Kosmetyczka [zawód szkolny: Technik usług kosmetycznych]	0,83	1,67	0,5
"743604"	Szwaczka	1	2	0,5
"833202"	Operator maszyn drogowych [zawód szkolny: Mechanik maszyn i urządzeń drogowych]	0,17	0,33	0,5
"913207"	Sprzątaczką	6,17	12	0,51
"421102"	Kasjer handlowy	0,67	1,17	0,57
"723105"	Mechanik samochodów osobowych	0,67	1,17	0,57
"223903"	Fizjoterapeuta	0,5	0,83	0,6
"241102"	Ekonomista	0,5	0,83	0,6
"242904"	Prawnik legislator	0,5	0,83	0,6
"247901"	Specjalista administracji publicznej	1,17	1,83	0,64
"913204"	Pomoc kuchenna	2,17	3	0,72
"232123"	Nauczyciel wychowania fizycznego	0,5	0,67	0,75
"714101"	Malarz budowlany	1	1,33	0,75
"412102"	Asystent rachunkowości [zawód szkolny: Technik rachunkowości]	1	1,17	0,86
"233201"	Nauczyciel przedszkola	0	0,67	0
"241915"	Specjalista do spraw organizacji usług gastronomicznych, hotelarskich i turystycznych	0	1,17	0
"244105"	Socjolog	0	1,5	0
"244302"	Filolog – filologia obcojęzyczna	0	1,33	0
"311209"	Technik ochrony środowiska	0	1,17	0
"311402"	Technik telekomunikacji	0	1,17	0
"311502"	Technik mechanik	0	7,17	0
"311913"	Technik technologii odzieży	0	1,33	0
"321402"	Technik żywienia i gospodarstwa domowego	0	3,83	0
"341404"	Organizator usług hotelarskich [zawód szkolny: Technik hotelarstwa]	0	1,83	0
"512202"	Kucharz małej gastronomii	0	2,5	0

Ranking zawodów deficytowych i nadwyżkowych

"621201"	Ogrodnik terenów zieleni	0	2,33	0
"712902"	Montażysta dekoracji	0	2,17	0
"723106"	Mechanik pojazdów samochodowych	0	3,83	0
"723303"	Mechanik maszyn i urządzeń górniczych	0	1,33	0
"741201"	Cukiernik	0	2,83	0
"816204"	Palacz kotłów c.o. gazowych	0	1,5	0
"932103"	Pakowacz	0	10,67	0
"932104"	Robotnik pomocniczy w przemyśle przetwórczym	0	2,67	0

Niezmiennie na przestrzeni okresu monitoringu zawodów nadwyżkowych na lokalnym rynku pracy zalicza się zawód:

- sprzedawcy - w zawodzie tym występuje bardzo duża rotacja i pomimo, że zgłaszane są oferty pracy dla sprzedawców, to jednak liczba tych ofert jest niewystarczająca do zaspokojenia potrzeb osób bezrobotnych w tym zawodzie. Zawód ten nie wymaga określonego poziomu i rodzaju wykształcenia oraz wysokich kwalifikacji. Jednak podjęcie pracy w tym zawodzie warunkuje najczęściej posiadanie znajomości obsługi kasy fiskalnej, minimum sanitarnego tj. uprawnień, których deficyt można uzupełnić w ramach krótkotrwałych szkoleń,
- fryzjer – w rejestrze tut. Urzędu oprócz osób noworejestrujących się w powyższym zawodzie, nadal pozostają bezrobotni fryzjerzy, którzy nie wykonują zawodu od kilku lat i tym samym biorąc pod uwagę trendy w tej kategorii usług nie spełniają oczekiwań pracodawców.

Powody występowania nadwyżki siły roboczej w pozostałych zawodach są różne, np.:

- *nauczyciel przedszkola* - osoby w tym zawodzie, pozostający w ewidencji tut. Urzędu posiadają wykształcenie średnie, natomiast aby pracować na tym stanowisku wymagane jest aktualnie posiadanie wykształcenia wyższego,

- *piekarz*- są to osoby, które mają przeciwwskazania lekarskie co do wykonywania pracy na tym stanowisku,

- *górnik*- jest to grupa osób, które z uwagi na wiek (są to głównie osoby powyżej 45 r. życia) mają trudności w znalezieniu zatrudnienia w zawodzie,

- *technik fizjoterapii*- osoby zarejestrowane w tym zawodzie ukończyły prywatną szkołę roczną, natomiast pracodawcy poszukują osób z wykształceniem wyższym lub policealnym (2 letni okres nauki).

Zawody w równowadze

Oprócz zawodów zaliczanych do deficytowych i nadwyżkowych występują ponadto **zawody zrównoważone** - tzn. takie, na które zapotrzebowanie na rynku pracy odpowiada liczbie osób poszukujących pracy w danym zawodzie.

W mieście Jaworznie do grupy zawodów zrównoważonych należy zaliczyć przede wszystkim:

Kod zawodu	Nazwa zawodu	Średnia miesięczna liczba ofert pracy zgłoszonych w I-półroczu	Średnia miesięczna liczba zarejestrowanych bezrobotnych w I-półroczu	Wskaźnik intensywności nadwyżki (deficytu) zawodów
"122301"	Kierownik wewnętrznej jednostki działalności podstawowej w budownictwie	0,17	0,17	1
"214203"	Inżynier budownictwa – budownictwo ogólne	0,17	0,17	1
"232104"	Nauczyciel fizyki i astronomii	0,17	0,17	1
"232110"	Nauczyciel matematyki	0,17	0,17	1
"233108"	Nauczyciel nauczania początkowego	0,17	0,17	1
"235908"	Wychowawca w placówkach oświatowych, wychowawczych i opiekuńczych	0,17	0,17	1
"311101"	Laborant chemiczny	0,17	0,17	1
"311208"	Technik inżynierii środowiska i melioracji	0,17	0,17	1
"313104"	Fotograf	0,5	0,5	1
"321206"	Technik ogrodnik	0,17	0,17	1
"342204"	Spedytor [zawód szkolny: Technik spedytor]	0,33	0,33	1
"342205"	Technik logistyk	0,17	0,17	1
"421103"	Kasjer w przedsiębiorstwie	0,17	0,17	1
"522108"	Sprzedawca w stacji paliw	0,17	0,17	1
"713101"	Dekarz	0,5	0,5	1
"713203"	Posadzkarz	0,17	0,17	1
"713601"	Monter instalacji centralnego ogrzewania i ciepłej wody	0,17	0,17	1
"721303"	Blacharz samochodowy	0,33	0,33	1
"812402"	Operator maszyn do produkcji drutów i prętów	0,33	0,33	1
"821104"	Operator maszyn do produkcji wyrobów z drutu, lin, siatek i kabli	0,33	0,33	1
"833313"	Operator żurawia jezdniowego	0,17	0,17	1
"913205"	Pomoc laboratoryjna	0,17	0,17	1

WNIOSKI:

➤ **Zawody deficytowe:**

- *Najliczniejsze grupy zawodowe w I półroczu 2009r.:* pracownicy przy pracach prostych w handlu i usługach, pracownicy obsługi biurowej, specjaliści nauk przyrodniczych i ochrony zdrowia,
- *Poziom wykształcenia:* wykształcenie zawodowe i wyższe,
- *Zawody:* lekarz różnych specjalności, glazurnik, cieśla, tynkarz, betoniarz - zbrojarz, monter instalacji wodociągowych i kanalizacyjnych, blacharz budowlany, policjant, sanitariusz szpitalny (zawody te od 2008r. do nadal pozostają zawodami deficytowymi).

➤ **Zawody nadwyżkowe:**

- *Najliczniejsze grupy zawodowe w I półroczu 2009r.:* średni personel techniczny, średni personel w zakresie nauk biologicznych ochrony zdrowia, sprzedawcy, pozostali robotnicy przemysłowi i rzemieślnicy specjaliści nauk fizycznych, matematycznych i technicznych,
- *Poziom wykształcenia:* wykształcenie na poziomie średnim zawodowym,
- *Zawody:* sprzedawca, pracownik administracyjny, fryzjer, stolarz, kucharz, krawiec, kierowca samochodu osobowego (zawody te od 2008r. do nadal pozostają zawodami nadwyżkowymi).

➤ **Zawody zrównoważone:**

- *Najliczniejsze grupy zawodowe w I półroczu 2009r.:* pracownicy obrotu pieniężnego i obsługi klientów,
- *Poziom wykształcenia:* zawody zrównoważone obejmują każdy poziom wykształcenia, ale w określonych specjalnościach,
- *Zawody:* laborant chemiczny, technik inżynierii środowiska i melioracji, fotograf, nauczyciel matematyki (w kategorii zawodów zrównoważonych występuje częsta fluktuacja, w związku z czym brak możliwości wyodrębnienia wiodących zawodów w ostatnich latach).

Przedmiotowy raport z monitoringu zawodów deficytowych i nadwyżkowych opracowano wyłącznie na danych statystycznych obejmujących bezrobocie rejestrowane, stąd też nie odzwierciedla w pełni procesów zachodzących po stronie popytowej i podażowej na lokalnym rynku pracy.